



වසංගත රෝග විද්‍යා අංශය

සෞඛ්‍ය අමාත්‍යාංශය

231, ද සේරම් පෙදෙස, කොළඹ 10.

දුර: (+94 11) 2695112, 4740490, 4740491, 4740492, 2681548 ෆැක්ස්: (+94 11) 2696583 ඊ මේල්: chepid@sltnet.lk, epidunit@sltnet.lk වෙබ්: www.epid.gov.lk

තව කොරෝනා වෛරස් ආසාදනය (COVID-19) දෛනික වාර්තාව 2021.02.24 පෙ.ව. - 10.00.

හේතුවක් නිශ්චිතව හඳුනා නොගත් නියුමෝනියා වසංගත රෝග තත්වයක් මුල්වරට 2019 දෙසැම්බර් 31 වන දින චීනයේ හුබෙයි පළාතේ චුභාන් නගරයෙන් වාර්තා විය. 2020 ජනවාරි 07 වන දින එම වසංගත තත්වයට හේතුව නව කොරෝනා වෛරසය බව මුල්වරට හඳුනා ගන්නා ලදී. 2020 ජනවාරි 30 දින ලෝක සෞඛ්‍ය සංවිධානය මගින් මෙම රෝගයේ ව්‍යාප්තිය සලකා ගෝලීය මහජන සෞඛ්‍ය හදිසි තත්වයක් ප්‍රකාශයට පත් කරන ලද අතර 2020 පෙබරවාරි 11 දින රෝගයේ කෙටි යෙදුම ලෙස "COVID-19" හඳුන්වා දෙන ලද අතර 11/03 දින ගෝලීය වසංගතයක් ලෙස නම් කරන ලදී. මෙම රෝගයේ බීජෝෂණ කාලය-දින 2 - 14.

පසුගිය පැය 24 තුළ තහවුරුකළ රෝගීන්ගේ විස්තර	
තහවුරු කරන ලද රෝගීන් ගණන	492
වෙනත් රටවල්වලින් පැමිණ නිරෝධායනය වන හා ඔවුන්ගේ ආශ්‍රිතයන්	ශ්‍රී ලාංකික 0 විදේශික 0
කන්දකාඩු පුනරුත්ථාපන මධ්‍යස්ථාන සමාජිකයන් හා ඔවුන්ගේ ආශ්‍රිතයන්	0
රෝහල වලින් තහවුරු කළ (රෝග ලක්ෂණ සහිතව ඇතුළත් කරනු ලැබූ රෝගීන්ගේ)	0
පැලියගොඩ පොකුර සම්බන්ධ අනුපොකුරු	477
බන්ධනාගාර පොකුර	15

පසුගිය පැය 24 තුළ කොරෝනා රෝගය තහවුරුකළ රෝගීන්ගේ කොරතුරු				
රෝහල් ගත රෝගීන් - ඊයේ දින - පෙව10	පසුගිය පැ24 තුළ තහවුරුකළ රෝගීන්	පසුගිය පැ24 තුළ සුව වූ බව තහවුරු කර රෝහලෙන් පිටවගිය රෝගීන්	පසුගිය පැ24 තුළ මියගිය රෝගීන්	රෝහල් ගත රෝගීන් අද දින-පෙව10
4225	492	672	3	4042

ශ්‍රී ලංකාවේ තත්වය

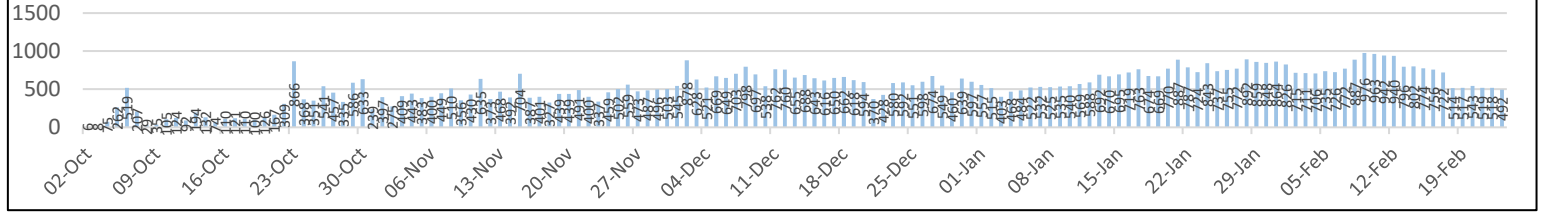
තහවුරු කළ කොරෝනා රෝගීන්		81009
වෙනත් රටවලින් පැමිණි	විදේශික	180
	ශ්‍රී ලාංකික	2010
ශ්‍රී ලංකාව තුළදී ආසාදනය වූ	නාවික හමුදා සාමාජිකයන් හා ාශ්‍රිතයන්	950
	කන්දකාඩු පුනරුත්ථාපන මධ්‍යස්ථාන සමාජිකයන් හා ඔවුන්ගේ ආශ්‍රිතයන්	651
	මිනුවන්ගොඩ-පැලියගොඩ-බන්ධනාගාර පොකුර සම්බන්ධ අනුපොකුරු	76905
	වෙනත්	313



තහවුරු කළ කොරෝනා රෝගීන්		81009
සුවපත්වූ කොරෝනා රෝගීන්		76514
මරණයට පත්වූ කොරෝනා රෝගීන්		453
අද උදේ 10 වන විට රෝහල් ගත කර ඇති කොරෝනා රෝගය තහවුරු කළ රෝගීන්		4042
අද උදේ 10 වන විට රෝහල් ගත කර ඇති කොරෝනා රෝගීන් ලෙස සැක සහිත රෝගීන්		523

රට	ජනගහනය මිලියනයකට වාර්තාවන කොවිඩ් 19 රෝගීන්	ජනගහනය මිලියනයකට සිදුවූ කොවිඩ් 19 මරණ
ශ්‍රී ලංකාව	3716	20
ඉන්දියාව	7965	113
සිංගප්පූරුව	10232	5
මිස්ට්‍රේලියාව	1134	36
ද. ආසියා . කලාපය	6602	101

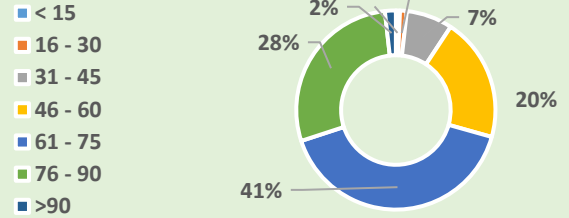
HEALTH DISTRICT	Count
සෞඛ්‍ය දිස්ත්‍රික්කය	සංඛ්‍යාව
කොළඹ	27619
ගම්පහ	16211
පුත්තලම	1099
කළුතර	6003
අනුරාධපුර	462
මහනුවර	3815
කුරුණෑගල	2160
පොළොන්නරුව	207
යාපනය	244
රත්නපුර	1888
කෑගල්ල	1379
මොණරාගල	364
කල්මුණේ	1210
මාතලේ	804
ගාල්ල	1937
අම්පාර	269
බදුල්ල	1204
මාතර	1473
මඩකලපුව	456
හම්බන්තොට	567
වවුනියාව	358
ත්‍රිකුණාමලය	471
නුවරඑළිය	1082
කිලිනොච්චි	106
මන්නාරම	201
මූලතිවු	24

සැ. යු. දිස්ත්‍රික්කය තුළදී රෝගය ආසාදනය වූ පුද්ගලයන් පමණක් සලකා බලන ලදී



කොවිඩ් රෝගී මරණ	453
	286
	167

කොවිඩ් මරණ - වයස් කාණ්ඩ අනුව



වෛද්‍ය අධීක්ෂණය යටතේ ප්‍රතිකාර ලබන කොරෝනා සෑක කටයුතු රෝගීන් -523

රෝහල	මේ දක්වා එකතුව			අද දින උදේ 10 ට		
	ලාංකික	විදේශික	එකතුව	ලාංකික	විදේශික	එකතුව
ජා. බෞ. රෝ. විද්‍යායතනය	1312	76	1388	10	0	10
ජාතික රෝහල	19950	16	19966	3	0	3
ශි. රෝ. රාගම	3501	5	3506	14	0	14
ශි. රෝ. කරුපිටිය	1001	27	1028	5	0	5
ශි. රෝ. - අනුරාධපුර	2506	2	2508	8	0	8
ශි. රෝ. - කුරුණෑගල	1852	1	1853	14	0	14
ශි. රෝ. - යාපනය	405	2	407	4	0	4
නුවර ජාතික රෝහල	1616	6	1622	8	0	8
ශි. රෝ. - මඩකලපුව	563	0	563	7	0	7
දි. මු. - ගම්පහ	1091	4	1095	1	0	1
දි. මු. රෝහල මීගමුව	2341	15	2356	11	0	11
ශි. රෝ. - රත්නපුර	1020	0	1020	2	0	2
ප. මහ. රෝ - බදුල්ල	392	2	394	5	0	5
රිජිවේ ආර්යා ළමා රෝහල	455	0	455	2	0	2
ද සොයිසා කා. රෝ.	2486	1	2487	8	0	8
ම. රෝ. පොළොන්නරුව	1965	6	1971	3	0	3
ශි. රෝ. - කම්බෝවිල	1721	5	1726	7	0	7
කා. වි. කාන්තා රෝහල	767	0	767	2	0	2
මු. රෝ. හම්බන්තොට	385	2	387	0	0	0
මු. රෝ. මොණරාගල	575	0	575	5	0	5
මු. රෝ. වැලිකන්ද	69	1	70	0	0	0
මූලික රෝහල කලුතර	1407	2	1409	7	0	7
ළය රෝහල වැලිසර	1727	2	1729	26	0	26
නැ.කො.මු.රෝ. මුල්ලේරියාව	280	0	280	6	0	6
ම. රෝ. හලාවත	6576	1	6577	19	0	19
ම. රෝ. මාතර	241	2	243	0	0	0
කොකලාවල වි. වි. රෝහල	11625	0	11625	120	0	120
ම. රෝ. වව්නියාව	325	0	325	2	0	2
මු. රෝ. මාරවිල	649	1	650	4	0	4
ශ්‍රී ජ. පුර ශි. රෝ.	12637	2	12639	171	0	171
මු.රෝ. තෙල්දෙණිය	144	0	144	15	0	15
මු.රෝ. කංගල්ල	80	1	81	0	0	0
ජා. මා. සෞඛ්‍ය විද්‍යායතනය	790	0	790	34	0	34
එකතුව				523	0	523

මාරු කර යටත රෝගීන් රෝහල් දෙසෝම ලියාපදිංචි වන නිසා මෙහි එකතු කිරීම නිවැරදි නොවේ

කොරෝනා රෝගය තහවුරුකල රෝගීන් ඇතුළත් කර ඇති රෝහල්

	අද දින පෙට්10 වන විට රෝහල් ගත කර ඇති රෝගීන්			පසුගිය පැය 24 තුළ සුව වූ බව තහවුරුකර රෝහලෙන් පිටවීය රෝගීන්		
	ලාංකික	විදේශික	එකතුව	ලාංකික	විදේශික	එකතුව
ජාතික බෝවන රෝග	128	0	128	7	0	7
මු. රෝ. වැලිකන්ද	34	0	34	8	0	8
ඉරවෙල රෝහල	32	0	32	3	0	3
මු.රෝ. මුහුදුන්තොට	29	0	29	0	0	0
නැ.කො.මු.රෝ. මුල්ලේරියාව	86	0	86	8	0	8
ශි රෝ අනුරාධපුර	12	0	12	0	0	0
තෙවිල් පුනාන්දු රෝහල	209	0	209	28	0	28
හම්බන්තොට රෝහල	133	0	133	5	0	5
ප්‍රා. රෝ. රඹුක්ක	70	0	70	0	0	0
කවුරුමුව රෝහල	69	0	69	19	0	19
කාන්තානුවා රෝහල	28	0	28	1	0	1
මු රෝ කෙල්දෙණිය	100	0	100	7	0	7
මු. රෝ. සෝවානම	150	0	150	12	0	12
මු රෝ ගල්ගමුව	0	0	0	0	0	0
ප්‍රා. රෝ. අඹන්තොට	37	0	37	1	0	1
ප්‍රා. රෝ. ලහන	54	0	54	9	0	9
ප්‍රා. රෝ. ඉංගිරිය	21	0	21	0	0	0
ප්‍රා. රෝ. තෙන්නෙල	40	0	40	0	0	0
ප්‍රා. රෝ. දංකොටුව	55	0	55	15	0	15
ප්‍රා. රෝ. දිවුලපිටිය	93	0	93	9	0	9
ප්‍රා. රෝ. ලක්වෙල පල්ලේගම	91	0	91	12	0	12
ප්‍රා. රෝ. දොම්පෙ	37	0	37	7	0	7
ප්‍රා. රෝ. පිඹුර	43	0	43	4	0	4
ප්‍රා. රෝ. කුරුමියනායක	34	0	34	5	0	5
ප්‍රා. රෝ. රදාන	19	0	19	11	0	11
ඉවිලපිටිය රෝහල	16	0	16	1	0	1
ප්‍රා. රෝ. පදිංගලාප	58	0	58	0	0	0
ළය රෝහල වැලිසර	8	0	8	2	0	2
ප්‍රා. රෝ. පාලමුනේ	13	0	13	3	0	3
ප්‍රා. රෝ. උදුගොඩ	30	0	30	22	0	22
ප්‍රා. රෝ. නාරම්මල	34	0	34	3	0	3
ප්‍රා. රෝ. ඉන්කපන	17	0	17	5	0	5
ප්‍රා. රෝ. මාලුම	32	0	32	0	0	0
ප්‍රා. රෝ. බණ්ඩාරගම	21	0	21	4	0	4
ප්‍රා. රෝ. නොවරියගම	8	0	8	1	0	1
ප්‍රා. රෝ. නවගමුව	4	0	4	0	0	0
ප්‍රා. රෝ. බණ්ඩාරවෙල	0	0	0	0	0	0
ප්‍රා. රෝ. හිඟුරත්නකොට	18	0	18	8	0	8
හමුල රෝහල පනාමොඩ	28	0	28	0	0	0
මු. රෝ. ගල්ගමුව	5	0	5	0	0	0
ජාතික වෘත්තික සෞඛ්‍ය	5	0	5	1	0	1
කන්කොටු ප්‍රතිකාර	0	0	0	0	0	0
ගල්ලේල ප්‍රතිකාර	57	0	57	29	0	29
ප්‍රනානි ප්‍රතිකාර මධ්‍යස්ථානය	16	0	16	9	0	9
ඇබ්බිටිය ප්‍රතිකාර මධ්‍යස්ථානය	149	0	149	57	0	57
කහගොල්ල ප්‍රතිකාර	159	0	159	17	0	17
සමනලවැව ප්‍රතිකාර	0	0	0	0	0	0
අම්පාර සුනරුවාපොටු මධ්‍යස්ථානය	26	0	26	1	0	1
කහවත්ත ප්‍රතිකාර මධ්‍යස්ථානය	192	0	192	17	0	17
වතුපිටල ප්‍රතිකාර	119	0	119	13	0	13
පිත්තිය ප්‍රතිකාර මධ්‍යස්ථානය	323	0	323	52	0	52
රඹුක්ක ප්‍රතිකාර	100	0	100	44	0	44
පොල්ලොල්ල ප්‍රතිකාර	120	0	120	26	0	26
යක්කල ප්‍රතිකාර මධ්‍යස්ථානය	87	0	87	21	0	21
කෝපාඩු ප්‍රතිකාර	120	0	120	0	0	0
පොලිස් පුහුණු පාසැල, කළුතර	0	0	0	0	0	0
කරන්දෙණිය ප්‍රතිකාර මධ්‍යස්ථානය	45	0	45	0	0	0
පැ මිදෙණිය ප්‍රතිකාර මධ්‍යස්ථානය	168	0	168	42	0	42
දාර්ශනික ප්‍රතිකාර මධ්‍යස්ථානය	59	0	59	7	0	7
මු රෝ වරකාපොල	182	0	182	25	0	25
ක්‍රිස්නපුර ප්‍රතිකාර මධ්‍යස්ථානය, කිරිනොවිල	76	0	76	3	0	3
දම්දෙණිය ප්‍රතිකාර	160	0	160	23	0	23
හික්කඩුව ප්‍රතිකාර	84	0	84	8	0	8
වැලිගම ප්‍රතිකාර මධ්‍යස්ථානය	6	0	6	25	0	25
හිටල ප්‍රතිකාර	161	0	161	16	0	16
බිදුනවැව ප්‍රතිකාර	52	0	52	8	0	8
කෝහල පීච ප්‍රතිකාර	117	0	117	8	0	8
හික්කඩුව සුපර් කොරල් ප්‍රතිකාර මධ්‍යස්ථානය	23	0	23	0	0	0
හබරුව ප්‍රතිකාර මධ්‍යස්ථානය	63	0	63	0	0	0