



වසංගත රෝග විද්‍යා අංශය

සෞඛ්‍ය අමාත්‍යාංශය

231, ද සේරම් පෙදෙස, කොළඹ 10.

දුර: (+94 11) 2695112, 4740490, 4740491, 4740492, 2681548 ෆැක්ස්: (+94 11) 2696583 ඊ මේල්: chepid@sltnet.lk, epidunit@sltnet.lk වෙබ්: www.epid.gov.lk

නව කොරෝනා වෛරස් ආසාදනය (COVID-19) දෛනික වාර්තාව 2021.01.22 පෙ.ව. - 10.00.

හේතුවක් නිශ්චිතව හඳුනා නොගත් නියුමෝනියා වසංගත රෝග තත්වයක් මුල්වරට 2019 දෙසැම්බර් 31 වන දින චීනයේ හුබෙයි පළාතේ චුභාන් නගරයෙන් වාර්තා විය. 2020 ජනවාරි 07 වන දින එම වසංගත තත්වයට හේතුව නව කොරෝනා වෛරසය බව මුල්වරට හඳුනා ගන්නා ලදී. 2020 ජනවාරි 30 දින ලෝක සෞඛ්‍ය සංවිධානය මගින් මෙම රෝගයේ ව්‍යාප්තිය සලකා ගෝලීය මහජන සෞඛ්‍ය හදිසි තත්වයක් ප්‍රකාශයට පත් කරන ලද අතර 2020 පෙබරවාරි 11 දින රෝගයේ කෙටි යෙදුම ලෙස "COVID-19" හඳුන්වා දෙන ලද අතර 11/03 දින ගෝලීය වසංගතයක් ලෙස නම් කරන ලදී. මෙම රෝගයේ බීජෝෂණ කාලය-දින 2 - 14.

පසුගිය පැය 24 තුළ තහවුරුකල රෝගීන්ගේ විස්තර	
තහවුරු කරන ලද රෝගීන් ගණන	787
වෙනත් රටවල්වලින් පැමිණ නිරෝධායනය වන හා ඔවුන්ගේ ආශ්‍රිතයන්	ශ්‍රී ලාංකික 3 විදේශික 0
කන්දකාඩු පුනරුත්ථාපන මධ්‍යස්ථාන සමාජිකයන් හා ඔවුන්ගේ ආශ්‍රිතයන්	0
රෝහල වලින් තහවුරු කල (රෝග ලක්ෂණ සහිතව ඇතුළත් කරනු ලැබූ රෝගීන්ගේ)	0
මිනුවන්ගොඩ-පැලියගොඩ පොකුර	784
බන්ධනාගාර පොකුර	0

පසුගිය පැය 24 තුළ කොරෝනා රෝගය තහවුරුකල රෝගීන්ගේ කොරතුරු				
රෝහල් ගත රෝගීන් - ඊයේ දින - පෙව10	පසුගිය පැ24 තුළ තහවුරුකල රෝගීන්	පසුගිය පැ24 තුළ සුව වූ බව තහවුරු කර රෝහලෙන් පිටවගිය රෝගීන්	පසුගිය පැ24 තුළ මියගිය රෝගීන්	රෝහල් ගත රෝගීන් අද දින-පෙව10
7183	787	644	2	7324

ශ්‍රී ලංකාවේ තත්වය

තහවුරු කල කොරෝනා රෝගීන්		56863
වෙනත් රටවලින් පැමිණි	විදේශික 148 ශ්‍රී ලාංකික 1815	
ශ්‍රී ලංකාව තුළදී ආසාදනය වූ	නාවික හමුදා සාමාජිකයන් හා ශ්‍රිතයන් 950 කන්දකාඩු පුනරුත්ථාපන මධ්‍යස්ථාන සමාජිකයන් හා ඔවුන්ගේ ආශ්‍රිතයන් 651 මිනුවන්ගොඩ-පැලියගොඩ පොකුර 52986 වෙනත් 313	

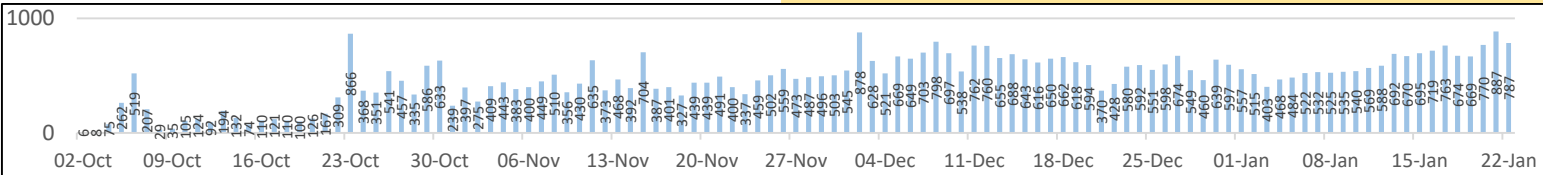
තහවුරු කල කොරෝනා රෝගීන්		56863
සුවපත්වූ කොරෝනා රෝගීන්	49261	
මරණයට පත්වූ කොරෝනා රෝගීන්	278	
අද උදේ 10 වන විට රෝහල් ගත කර ඇති කොරෝනා රෝගය තහවුරු කල රෝගීන්	7324	



අද උදේ 10 වන විට රෝහල් ගත කර ඇති කොරෝනා රෝගීන් ලෙස සැක සහිත රෝගීන්		814
--	--	-----

රට	ජනගහනය මිලියනයකට වාර්තාවන කොවිඩ් 19 රෝගීන්	ජනගහනය මිලියනයකට සිදුවූ කොවිඩ් 19 මරණ
ශ්‍රී ලංකාව	2608	12
ඉන්දියාව	7651	110
සිංගප්පූරුව	10099	5
ඕස්ට්‍රේලියාව	1125	36
ද. ආසියා . කලාපය	6165	95

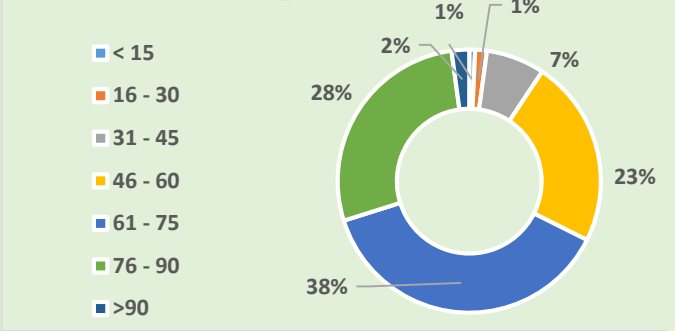
HEALTH DISTRICT	Count
සෞඛ්‍ය දිස්ත්‍රික්කය	සංඛ්‍යාව
කොළඹ	21703
ගම්පහ	11764
පුත්තලම	599
කළුතර	3850
අනුරාධපුර	197
මහනුවර	2137
කුරුමිගල	918
පොළොන්නරුව	142
යාපනය	181
රත්නපුර	1080
කෑගල්ල	946
මොණරාගල	210
කල්මුණේ	976
මාතලේ	356
ගාල්ල	1150
අම්පාර	108
බදුල්ල	275
මාතර	646
මඩකලපුව	284
හම්බන්තොට	278
වවුනියාව	285
ත්‍රිකුණාමලය	334
නුවරඑළිය	657
කිලිනොච්චි	34
මන්නාරම	76
මුලතිවු	14

සැ. සු. දිස්ත්‍රික්කය තුළදී රෝගය ආසාදනය වූ පුද්ගලයන් පමණක් සලකා බලන ලදී



කොවිඩ් රෝගී මරණ	278
 178	
 100	

කොවිඩ් මරණ - වයස් කාණ්ඩ අනුව



වෛද්‍ය අධීක්ෂණය යටතේ ප්‍රතිකාර ලබන කොරෝනා සෑක කටයුතු රෝගීන් - 814

රෝහල	මේ දක්වා එකතුව			අද දින උදේ 10 ට		
	ලාංකික	විදේශික	එකතුව	ලාංකික	විදේශික	එකතුව
ජා. බෝ. රෝ. විද්‍යායතනය	1276	76	1352	16	0	16
ජාතික රෝහල	10787	16	10803	27	0	27
ශි. රෝ. රාගම	2929	5	2934	14	0	14
ශි. රෝ. කරාපිටිය	848	26	874	17	0	17
ශි. රෝ. - අනුරාධපුර	2128	2	2130	18	0	18
ශි. රෝ. - කුරුණෑගල	1564	1	1565	18	0	18
ශි. රෝ. - යාපනය	358	2	360	2	0	2
නුවර ජාතික රෝහල	1026	6	1032	14	0	14
ශි. රෝ. - මඩකලපුව	480	0	480	5	0	5
දි. මු. - ගම්පහ	879	4	883	5	0	5
දි. මු. රෝහල මීගමුව	2061	15	2076	20	0	20
ශි. රෝ. - රත්නපුර	824	0	824	5	0	5
ප. මහ. රෝ - බදුල්ල	280	2	282	3	0	3
රිජිවේ ආර්යා ළමා රෝහල	394	0	394	1	0	1
ද සොයිසා කා. රෝ.	1993	1	1994	20	0	20
ම. රෝ. පොළොන්නරුව	1619	6	1625	18	0	18
ශි. රෝ. - කළුබෝවිල	1335	5	1340	14	0	14
කා. ඩී. කාන්තා රෝහල	733	0	733	4	0	4
මු. රෝ. හම්බන්තොට	385	2	387	0	0	0
මු. රෝ. මොණරාගල	439	0	439	9	0	9
මු. රෝ. වැලිකන්ද	69	1	70	0	0	0
මූලික රෝහල කලුතර	1231	2	1233	17	0	17
ප්‍රය රෝහල වැලිසර	1362	2	1364	46	0	46
නැ.කො.මු.රෝ. මුල්ලේරියාව	232	0	232	11	0	11
ම. රෝ. හලාවත	5639	1	5640	23	0	23
ම. රෝ. මාතර	241	2	243	0	0	0
කොකලාවල ඩී. ඩී. රෝහල	8862	0	8862	77	0	77
ම. රෝ. වවුනියාව	309	0	309	5	0	5
මු. රෝ. මාරවිල	590	1	591	6	0	6
ශ්‍රී ජ. පුර ශි. රෝ.	5367	2	5369	296	0	296
මු.රෝ. තෙල්දෙණිය	104	0	104	11	0	11
මු.රෝ. තංගල්ල	71	0	71	0	0	0
ජා. මා. සෞඛ්‍ය විද්‍යායතනය	621	0	621	92	0	92
එකතුව				814	0	814

කොරෝනා රෝගය තහවුරුකළ රෝගීන් ඇතුළත් කර ඇති රෝහල්

	අද දින පෙව 10 වන විට රෝහල් ගත කර ඇති රෝගීන්			පසුගිය ප්‍රා. 24 තුළ සුව වූ බව තහවුරුකර රෝහලෙන් පිටවූ රෝගීන්		
	ලාංකික	විදේශික	එකතුව	ලාංකික	විදේශික	එකතුව
ජාතික සෞඛ්‍ය රෝහ	146	0	146	16	0	16
මු. රෝ. වැලිකන්ද	74	0	74	05	0	5
ඉරවෙල රෝහල	115	0	115	7	0	7
මු.රෝ. මිනුවන්ගොඩ	45	0	45	3	0	3
නැ.කො.මු.රෝ. මුල්ලේරියාව	118	0	118	8	0	8
ශී රෝ අනුරාධපුර	105	0	105	3	0	3
නෙවිල් ප්‍රනාන්දු රෝහල	439	0	439	27	0	27
හම්බන්තොට රෝහල	148	1	149	2	0	2
ප්‍රා. රෝ. රවුෆිකක	64	0	64	10	0	10
කඹුරුගමු රෝහල	76	0	76	18	0	18
කාන්තාකුඳ රෝහල	110	0	110	11	0	11
මු රෝ සෙල්දෙණිය	99	0	99	6	0	6
මු. රෝ. හොඹිගම	172	0	172	8	0	8
මු රෝ කල්ලමුව	20	0	20	0	0	0
ප්‍රා. රෝ. අම්බන්තොට	44	0	44	5	0	5
ප්‍රා. රෝ. පුනාම	77	0	77	6	0	6
ප්‍රා. රෝ. ඉංගිරිය	33	0	33	1	0	1
ප්‍රා. රෝ. මොණරාගල	52	0	52	2	0	2
ප්‍රා. රෝ. දංකොටුව	75	0	75	5	0	5
ප්‍රා. රෝ. දිවුලපිටිය	93	0	93	6	0	6
ප්‍රා. රෝ. ලන්ගල	108	0	108	12	0	12
ප්‍රා. රෝ. පොම්පෙ	42	0	42	0	0	0
ප්‍රා. රෝ. පිඳුර	56	0	56	0	0	0
ප්‍රා. රෝ. කර්වියනාරු	52	0	52	0	0	0
ප්‍රා. රෝ. රදාපන	49	0	49	0	0	0
ඉවිලිමළුණ රෝහල	79	0	79	3	0	3
ප්‍රා. රෝ. පදිපලාව	70	0	70	0	0	0
ප්‍රා. රෝ. මල්ල	28	0	28	1	0	1
ප්‍රා. රෝ. පාලමුණ	87	0	87	9	0	9
ප්‍රා. රෝ. උදුමොඩ	100	0	100	5	0	5
ප්‍රා. රෝ. නාරම්පල	50	0	50	2	0	2
ප්‍රා. රෝ. ඉන්කපාන	33	0	33	10	0	10
ප්‍රා. රෝ. මොණරාගල	38	0	38	0	0	0
ප්‍රා. රෝ. බණ්ඩාරගම	30	0	30	3	0	3
ප්‍රා. රෝ. මොණරාගල	32	0	32	1	0	1
ප්‍රා. රෝ. නවකලුව	22	0	22	1	0	1
ප්‍රා. රෝ. බණ්ඩාරවෙල	0	0	0	0	0	0
ප්‍රා. රෝ. හාගුරුන්කොන	24	0	24	0	0	0
හමුදා රෝහල සොහොඩ	54	0	54	0	0	0
මු රෝ. මුවන් හමුදාව	8	0	8	0	0	0
ජාතික මානසික සෞඛ්‍ය	16	0	16	0	0	0
කන්දොඩු ප්‍රතිකාර	0	0	0	0	0	0
ගල්ලේරු ප්‍රතිකාර	397	0	397	21	0	21
සුනානි ප්‍රතිකාර	678	0	678	52	0	52
ඇබ්බිටිය ප්‍රතිකාර මධ්‍යස්ථානය	188	0	188	9	0	9
කහතොල්ල ප්‍රතිකාර	152	0	152	0	0	0
සමනලදැව ප්‍රතිකාර	0	0	0	0	0	0
අම්පාර සුනරුන්රාගල	84	0	84	8	0	8
කොටුපිටිය ප්‍රතිකාර මධ්‍යස්ථානය	265	0	265	8	0	8
වතුපිටිය ප්‍රතිකාර	115	0	115	6	0	6
පින්නිපිටිය ප්‍රතිකාර මධ්‍යස්ථානය	456	0	456	26	0	26
රවුක්කල ප්‍රතිකාර	265	0	265	19	0	19
පොල්පොල්ල ප්‍රතිකාර	249	0	249	14	0	14
යක්කල ප්‍රතිකාර	124	0	124	3	0	3
කෝපාඩු ප්‍රතිකාර	399	0	399	46	0	46
පොල්දි පුහුණු පාසැල	147	0	147	5	0	5
කරන්දෙණිය ප්‍රතිකාර මධ්‍යස්ථානය	119	0	119	11	0	11
පැණිදෙණිය ප්‍රතිකාර මධ්‍යස්ථානය	258	0	258	69	0	69
දොරා නාරාහේලි ප්‍රතිකාර මධ්‍යස්ථානය	173	0	173	7	0	7
මු රෝ වරකාපොල	189	0	189	18	0	18
ක්‍රිස්ටියානි ප්‍රතිකාර මධ්‍යස්ථානය. කිරිඳිනොවිල	101	0	101	33	0	33
දඹදෙණිය ප්‍රතිකාර	259	0	259	61	0	61
හික්කඩුව ප්‍රතිකාර	214	0	214	10	0	10
වැලිගම ප්‍රතිකාර	88	0	88	0	0	0
මීටිල්ල ප්‍රතිකාර	266	0	266	0	0	0
බිදුන්වැව ප්‍රතිකාර	118	0	118	0	0	0
කොන්දල මීටි ප්‍රතිකාර	143	0	143	22	0	22
හික්කඩුව සුපරි පොල්ල ප්‍රතිකාර මධ්‍යස්ථානය	21	0	21	0	0	0