



වසංගත රෝග විද්‍යා අංශය

සෞඛ්‍ය අමාත්‍යාංශය

231, ද සේරම් පෙදෙස, කොළඹ 10.

දුර: (+94 11) 2695112, 4740490, 4740491, 4740492, 2681548 ෆැක්ස්: (+94 11) 2696583 ඊ මේල්: chepid@stnet.lk, epidunit@stnet.lk වෙබ්: www.epid.gov.lk

තව කොරෝනා වෛරස් ආසාදනය (COVID-19) දෛනික වාර්තාව 2021.01.21 පෙ.ව. - 10.00.

හේතුවක් නිශ්චිතව හඳුනා නොගත් නියුමෝනියා වසංගත රෝග තත්වයක් මුල්වරට 2019 දෙසැම්බර් 31 වන දින චීනයේ හුබෙයි පළාතේ චුභාන් නගරයෙන් වාර්තා විය. 2020 ජනවාරි 07 වන දින එම වසංගත තත්වයට හේතුව නව කොරෝනා වෛරසය බව මුල්වරට හඳුනා ගන්නා ලදී. 2020 ජනවාරි 30 දින ලෝක සෞඛ්‍ය සංවිධානය මගින් මෙම රෝගයේ ව්‍යාප්තිය සලකා ගෝලීය මහජන සෞඛ්‍ය හදිසි තත්වයක් ප්‍රකාශයට පත් කරන ලද අතර 2020 පෙබරවාරි 11 දින රෝගයේ කෙටි යෙදුම ලෙස "COVID-19" හඳුන්වා දෙන ලද අතර 11/03 දින ගෝලීය වසංගතයක් ලෙස නම් කරන ලදී. මෙම රෝගයේ බීජෝෂණ කාලය-දින 2 - 14.

පසුගිය පැය 24 තුළ තහවුරුකල රෝගීන්ගේ විස්තර	
තහවුරු කරන ලද රෝගීන් ගණන	770
වෙනත් රටවල්වලින් පැමිණ නිරෝධායනය වන හා ඔවුන්ගේ ආශ්‍රිතයන්	ශ්‍රී ලාංකික විදේශික
කන්දකාඩු පුනරුත්ථාපන මධ්‍යස්ථාන සමාජිකයන් හා ඔවුන්ගේ ආශ්‍රිතයන්	0
රෝහල වලින් තහවුරු කල (රෝග ලක්ෂණ සහිතව ඇතුළත් කරනු ලැබූ රෝගීන්ගේ)	0
මිනුවන්ගොඩ-පැලියගොඩ පොකුර	763
බන්ධනාගාර පොකුර	5

පසුගිය පැය 24 තුළ කොරෝනා රෝගය තහවුරුකල රෝගීන්ගේ සාරාංශය				
රෝහල් ගත රෝගීන් - ඊයේ දින - පෙව10	පසුගිය පැය 24 තුළ තහවුරුකල රෝගීන්	පසුගිය පැය 24 තුළ සුව වූ බව තහවුරු කර රෝහලෙන් පිටවගිය රෝගීන්	පසුගිය පැය 24 තුළ මියගිය රෝගීන්	රෝහල් ගත රෝගීන් අද දින-පෙව10
6931	770	769	1	6931

ශ්‍රී ලංකාවේ තත්වය

තහවුරු කල කොරෝනා රෝගීන්		55189
වෙනත් රටවලින් පැමිණි	විදේශික ශ්‍රී ලාංකික	144 1802
ශ්‍රී ලංකාව තුළදී ආසාදනය වූ	නාවික හමුදා සාමාජිකයන් හා ාශ්‍රිතයන් කන්දකාඩු පුනරුත්ථාපන මධ්‍යස්ථාන සමාජිකයන් හා ඔවුන්ගේ ආශ්‍රිතයන් මිනුවන්ගොඩ-පැලියගොඩ පොකුර වෙනත්	950 651 51329 313

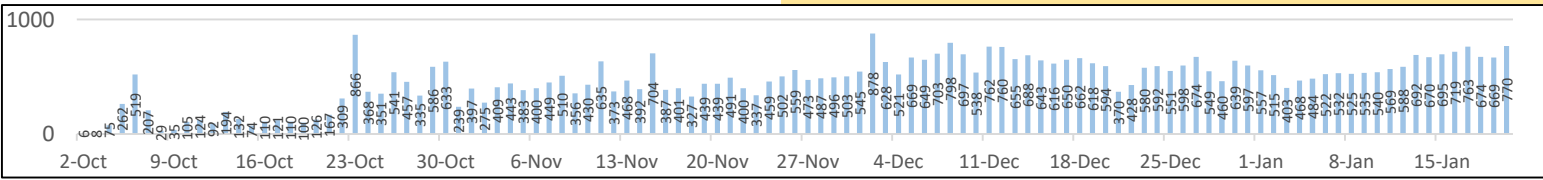
තහවුරු කල කොරෝනා රෝගීන්		55189
සුවපත්වූ කොරෝනා රෝගීන්		47984
මරණයට පත්වූ කොරෝනා රෝගීන්		274
අද උදේ 10 වන විට රෝහල් ගත කර ඇති කොරෝනා රෝගය තහවුරු කල රෝගීන්		6931



අද උදේ 10 වන විට රෝහල් ගත කර ඇති කොරෝනා රෝගීන් ලෙස සැක සහිත රෝගීන්		792
--	--	-----

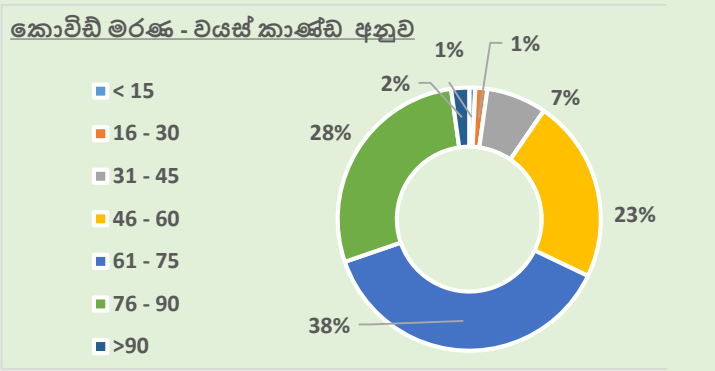
රට	ජනගහනය මිලියනයකට වාර්තාවන කොවිඩ් 19 රෝගීන්	ජනගහනය මිලියනයකට සිදුවූ කොවිඩ් 19 මරණ
ශ්‍රී ලංකාව	2531	12
ඉන්දියාව	7651	110
සිංගප්පූරුව	10099	5
මිස්ට්‍රියාව	1125	36
ද. ආසියා . කලාපය	6165	95

HEALTH DISTRICT	Count
සෞඛ්‍ය දිස්ත්‍රික්කය	සංඛ්‍යාව
කොළඹ	21185
ගම්පහ	11507
පුත්තලම	568
කළුතර	3763
අනුරාධපුර	182
මහනුවර	2016
කුරුණෑගල	876
පොළොන්නරුව	114
යාපනය	169
රත්නපුර	1045
කෑගල්ල	932
මොණරාගල	204
කල්මුණේ	949
මාතලේ	284
ගාල්ල	1046
අම්පාර	104
බදුල්ල	260
මාතර	577
මඩකලපුව	273
හම්බන්තොට	258
වවුනියාව	260
ත්‍රිකුණාමලය	319
නුවරඑළිය	657
කිලිනොච්චි	32
මන්නාරම	51
මුලතිවු	12

සැ. යු. දිස්ත්‍රික්කය තුළදී රෝගය ආසාදනය වූ පුද්ගලයන් පමණක් සලකා බලන ලදී



කොවිඩ් රෝගී මරණ	274
 176	
 98	



වෛද්‍ය අධීක්ෂණය යටතේ ප්‍රතිකාර ලබන කොරෝනා සෑක කටයුතු රෝගීන් - 792

රෝහල	මේ දක්වා එකතුව			අද දින උදේ 10 ට		
	ලාංකික	විදේශික	එකතුව	ලාංකික	විදේශික	එකතුව
ජා. බෝ. රෝ. විද්‍යායතනය	1270	76	1346	33	0	33
ජාතික රෝහල	10263	16	10279	24	0	24
ශි. රෝ. රාගම	2885	5	2890	15	0	15
ශි. රෝ. කරාපිටිය	833	26	859	16	0	16
ශි. රෝ. - අනුරාධපුර	2103	2	2105	9	0	9
ශි. රෝ. - කුරුණෑගල	1530	1	1531	19	0	19
ශි. රෝ. - යාපනය	356	2	358	1	0	1
නුවර ජාතික රෝහල	1003	6	1009	26	0	26
ශි. රෝ. - මඩකලපුව	479	0	479	5	0	5
දී. මු. - ගම්පහ	865	4	869	5	0	5
දී. මු. රෝහල මීගමුව	2044	15	2059	30	0	30
ශි. රෝ. - රත්නපුර	815	0	815	1	0	1
ප. මහ. රෝ. - බදුල්ල	275	2	277	4	0	4
රිජිවේ ආර්යා ළමා රෝහල	392	0	392	3	0	3
ද සොයිසා කා. රෝ.	1950	1	1951	27	0	27
ම. රෝ. පොළොන්නරුව	1584	6	1590	84	0	84
ශි. රෝ. - කළුබෝවිල	1308	5	1313	15	0	15
කා. ඩී. කාන්තා රෝහල	730	0	730	2	0	2
මු. රෝ. හම්බන්තොට	385	2	387	1	0	1
මු. රෝ. මොණරාගල	430	0	430	11	0	11
මු. රෝ. වැලිකන්ද	69	1	70	0	0	0
මූලික රෝහල කලුතර	1216	2	1218	14	0	14
ළය රෝහල වැලිසර	1324	2	1326	36	0	36
නැ.කො.මු.රෝ. මුල්ලේරියාව	225	0	225	16	0	16
ම. රෝ. හලාවත	5547	1	5548	26	0	26
ම. රෝ. මාතර	158	2	160	0	0	0
කොකලාවල ඩී. ඩී. රෝහල	8783	0	8783	83	0	83
ම. රෝ. වවුනියාව	304	0	304	1	0	1
මු. රෝ. මාරවිල	330	1	331	6	0	6
ශ්‍රී ජ. පුර ශි. රෝ.	5071	2	5073	202	0	202
මු.රෝ. තෙල්දෙණිය	103	0	103	11	0	11
මු.රෝ. තංගල්ල	71	0	71	0	0	0
ජා. මා. සෞඛ්‍ය විද්‍යායතනය	611	0	611	66	0	66
එකතුව				792	0	792

කොරෝනා රෝගය තහවුරුකළ රෝගීන් ඇතුළත් කර ඇති රෝහල්

	අද දින පෙව 10 වන විට රෝහල් ගත කර ඇති රෝගීන්			පසුගිය ප්‍රා. 24 තුළ පුළුල් වූ බව තහවුරුකර රෝහලෙන් පිටවිය රෝගීන්		
	ලාංකික	විදේශික	එකතුව	ලාංකික	විදේශික	එකතුව
ජාතික සෞඛ්‍ය රෝහ	152	0	152	15	0	15
මු. රෝ. වැලිකන්ද	84	0	84	10	0	10
ඉරවෙල රෝහල	122	0	122	7	0	7
මු.රෝ. මිනුවන්ගොඩ	47	0	47	4	0	4
නැ.කො.මු.රෝ. මුල්ලේරියාව	109	0	109	7	0	7
ශී රෝ අනුරාධපුර	102	0	102	8	0	8
තෙවිල් ප්‍රනාන්දු රෝහල	419	0	419	42	0	42
හම්බන්තොට රෝහල	129	1	130	4	0	4
ප්‍රා. රෝ. රවුෂ්කන	73	0	73	6	0	6
කඹුරුගමු රෝහල	92	0	92	5	0	5
කාන්තාකවු රෝහල	126	0	126	9	0	9
මු රෝ සෙල්දෙණිය	89	0	89	15	0	15
මු. රෝ. සොම්බානම	181	0	181	10	0	10
මු රෝ ලද්දෙහල	20	0	20	0	0	0
ප්‍රා. රෝ. අඹේපොල	44	0	44	6	0	6
ප්‍රා. රෝ. පුනා	61	0	61	18	0	18
ප්‍රා. රෝ. ඉගිරිය	37	0	37	0	0	0
ප්‍රා. රෝ. කොස්ගම	55	0	55	5	0	5
ප්‍රා. රෝ. දංකොටුව	69	0	69	12	0	12
ප්‍රා. රෝ. දිවුලපිටිය	96	0	96	2	0	2
ප්‍රා. රෝ. ලග්ගල	109	0	109	8	0	8
ප්‍රා. රෝ. පොම්පෙ	42	0	42	0	0	0
ප්‍රා. රෝ. පිඹුර	54	0	54	0	0	0
ප්‍රා. රෝ. කරදියනාරු	47	0	47	7	0	7
ප්‍රා. රෝ. රිදුවාන	44	0	44	6	0	6
ඉව්විලපිටිය රෝහල	68	0	68	1	0	1
ප්‍රා. රෝ. පදිසතුලාව	65	0	65	27	0	27
ළය රෝහල වැලිසර	29	0	29	3	0	3
ප්‍රා. රෝ. පාලමුනේ	84	0	84	10	0	10
ප්‍රා. රෝ. දඳුගොඩ	101	0	101	9	0	9
ප්‍රා. රෝ. තාරම්මල	48	0	48	10	0	10
ප්‍රා. රෝ. ඉන්තාපාන	33	0	33	5	0	5
ප්‍රා. රෝ. මතුගම	38	0	38	7	0	7
ප්‍රා. රෝ. සංඝාරාම	32	0	32	1	0	1
ප්‍රා. රෝ. නොවිච්චාගම	29	0	29	0	0	0
ප්‍රා. රෝ. නවගමුව	11	0	11	0	0	0
ප්‍රා. රෝ. බණ්ඩාරවෙල	0	0	0	0	0	0
ප්‍රා. රෝ. හගුරන්කොන	26	0	26	0	0	0
හමුදා රෝහල	54	0	54	1	0	1
මු රෝ ගුවන් හමුදාව	8	0	8	0	0	0
ජාතික මානසික සෞඛ්‍ය	16	0	16	0	0	0
කන්දකාඩු ප්‍රතිකාර	0	0	0	0	0	0
ගරුගල ප්‍රතිකාර	366	0	366	1	0	1
පුනාති ප්‍රතිකාර	714	0	714	55	0	55
ඇබ්ලිපිටිය ප්‍රතිකාර	167	0	167	17	0	17
කහගොල්ල ප්‍රතිකාර	126	0	126	0	0	0
සමනලවැව ප්‍රතිකාර	0	0	0	0	0	0
අම්පාර පුනරුත්ථාපන කාන්තාගාර	91	0	91	3	0	3
කහවත්ත ප්‍රතිකාර	226	0	226	30	0	30
වතුපිටිය ප්‍රතිකාර	132	0	132	18	0	18
බිත්ගිරිය ප්‍රතිකාර	279	0	279	34	0	34
රබුකකන ප්‍රතිකාර	264	0	264	9	0	9
පොල්ගොල්ල ප්‍රතිකාර	252	0	252	46	0	46
යක්කල ප්‍රතිකාර	103	0	103	6	0	6
කෝපාඩි ප්‍රතිකාර	442	0	442	3	0	3
පොළියේ පුහුණු පාසැල	118	0	118	11	0	11
කරන්දෙණිය ප්‍රතිකාර	122	0	122	21	0	21
පැණිදෙණිය ප්‍රතිකාර	278	0	278	28	0	28
දැව්ගා නගරය ප්‍රතිකාර	169	0	169	10	0	10
මු රෝ වර්ධනාපොල	180	0	180	35	0	35
ක්‍රිස්ටියානු ප්‍රතිකාර	141	0	141	11	0	11
දඹදෙණිය ප්‍රතිකාර	250	0	250	69	0	69
හික්කඩුව ප්‍රතිකාර	186	0	186	37	0	37
වැලිගම ප්‍රතිකාර	64	0	64	0	0	0
ගිරිපුල්ල ප්‍රතිකාර	265	0	265	25	0	25
බිදුන්වැව ප්‍රතිකාර	93	0	93	2	0	2
කොග්ගල බිච්චි ප්‍රතිකාර	137	0	137	18	0	18
හික්කඩුව පුපර් කොරුප් ප්‍රතිකාර	15	0	15	0	0	0