



වසංගත රෝග විද්‍යා අංශය සෞඛ්‍ය සහ දේශීය වෛද්‍ය සේවා අමාත්‍යාංශය 231, ද සේරම් පෙදෙස, කොළඹ 10.

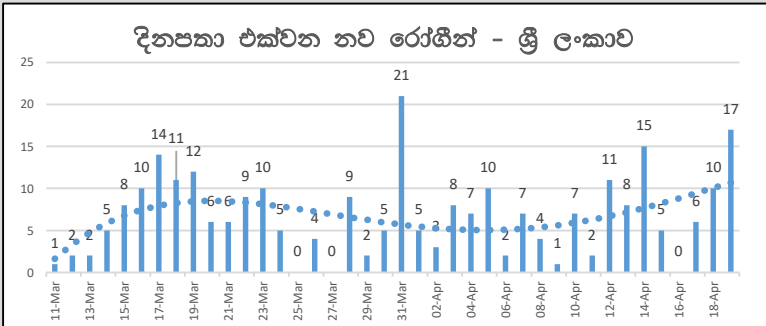
දුර: (+94 11) 2695112, 4740490, 4740491, 4740492, 2681548 ෆැක්ස්: (+94 11) 2696583 ඊ මේල්: chepid@stnet.lk, epidunit@stnet.lk වෙබ්: www.epid.gov.lk

නව කොරෝනා වෛරස් ආසාදනය (COVID-19) දෛනික වාර්තාව 2020.04.20 පෙ.ව. 10.00

හේතුවක් නිශ්චිතව හඳුනා නොගත් නියුමෝනියා වසංගත රෝග තත්වයක් මුල්වරට 2019 දෙසැම්බර් 31 වන දින චීනයේ හුබෙයි පළාතේ චුභාන් නගරයෙන් වාර්තා විය. 2020 ජනවාරි 07 වන දින එම වසංගත තත්වයට හේතුව නව කොරෝනා වෛරසය බව මුල්වරට හඳුනා ගන්නා ලදී. 2020 ජනවාරි 30 දින ලෝක සෞඛ්‍ය සංවිධානය මගින් මෙම රෝගයේ ව්‍යාප්තිය සලකා ගෝලීය මහජන සෞඛ්‍ය හදිසි තත්වයක් ප්‍රකාශයට පත් කරන ලද අතර 2020 පෙබරවාරි 11 දින රෝගයේ කෙටි යෙදුම ලෙස "COVID-19" හඳුන්වා දෙන ලද අතර 11/03 දින ගෝලීය වසංගතයක් ලෙස නම් කරන ලදී. මෙම රෝගයේ බීජෝෂණ කාලය - දින 2 - 14.

ශ්‍රී ලංකාවේ තත්වය

| | |
|--|--------------|
| තහවුරු කල කොරෝනා රෝගීන් | 271* |
| සුවපත්වූ කොරෝනා රෝගීන් | 97 |
| මරණයට පත්වූ කොරෝනා රෝගීන් | 7 |
| අද උදේ 10 වන විට රෝහල් ගත කර ඇති කොරෝනා රෝගය තහවුරු කල රෝගීන් | 167** |
| අද උදේ 10 වන විට රෝහල් ගත කර ඇති කොරෝනා රෝගීන් ලෙස සැක සහිත රෝගීන් | 122# |



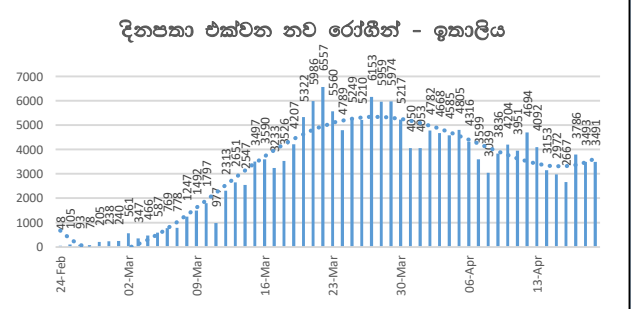
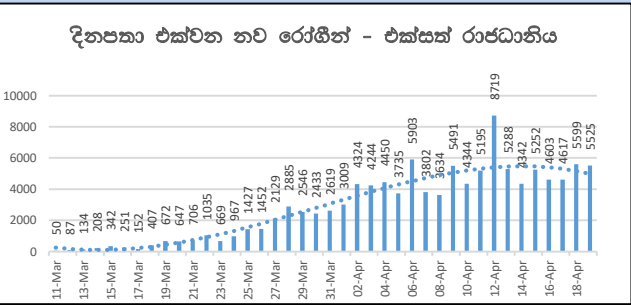
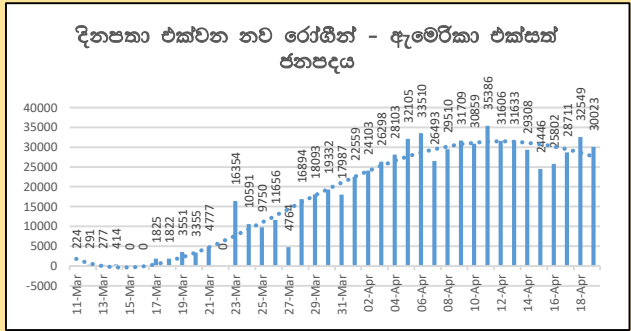
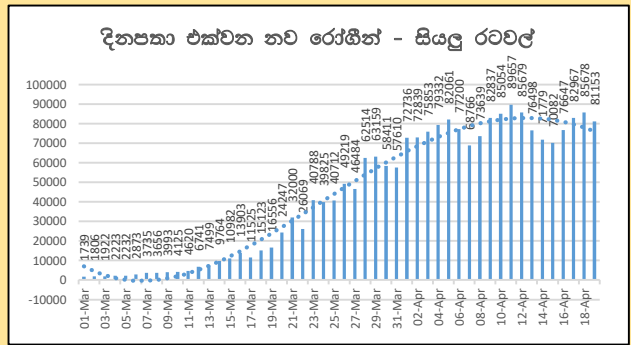
| පසුගිය පැය 24 තුළ කොරෝනා රෝගය තහවුරුකල රෝගීන්ගේ තොරතුරු | | | | |
|---|-----------------------------------|--|---------------------------------|-------------------------------|
| රෝහල් ගත රෝගීන් - ඊයේ දින - පෙව 10 | පසුගිය පැය 24 තුළ තහවුරුකල රෝගීන් | පසුගිය පැය 24 තුළ සුව වූ බව තහවුරු කර රෝහලෙන් පිටවගිය රෝගීන් | පසුගිය පැය 24 තුළ මියගිය රෝගීන් | රෝහල් ගත රෝගීන් අද දින-පෙව 10 |
| 156 | 17 | 6 | 0 | 167** |

| | කොරෝනා රෝගය තහවුරුකල රෝගීන් ඇතුළත් කර ඇති රෝහල් | | | පසුගිය පැය 24 තුළ කොරෝනා සුව වූ බව තහවුරුකල රෝහලෙන් පිටවගිය රෝගීන් | | |
|-------------------------|---|----------|--------------|--|----------|----------|
| | ශ්‍රී ලාංකික | විදේශික | එකතුව | ශ්‍රී ලාංකික | විදේශික | එකතුව |
| ජාතික බෝවන විද්‍යාත්මක | 88 | 0 | 88 | 2 | 0 | 2 |
| මු. රෝ. වැලිකන්ද | 40 | 0 | 40 | 3 | 0 | 3 |
| නැ. කො. මු. මුල්ලේච්චාල | 21 | 0 | 21 | 1 | 0 | 1 |
| ඉරිතරිල රෝහල | 18 | 0 | 18 | 0 | 0 | 0 |
| එකතුව | 167 | 0 | 167** | 6 | 0 | 6 |

මූලාශ්‍රය - වසංගත රෝග විද්‍යා අංශය-රෝග ආවේක්ෂණ පද්ධතිය

ලෝක තත්වය

- පරීක්ෂණවලින් තහවුරු කරන ලද රෝගීන් 2,241,359
 - ආසාදිත රෝගීන් රටවල් 213 කින්
 - මරණ 152,551
- ලෝක සෞඛ්‍ය සංවිධානයේ දිනපතා වාර්තාව 19/04/2020



වෛද්‍ය අධීක්ෂණය යටතේ ප්‍රතිකාර ලබන කොරෝනා සෑක කටයුතු රෝගීන් - 122#

| රෝහල | මේ දක්වා එකතුව | | | අද දින උදේ 10 ට | | |
|-----------------------------|----------------|---------|-------|-----------------|---------|-------|
| | ශ්‍රී ලාංකික | විදේශික | එකතුව | ශ්‍රී ලාංකික | විදේශික | එකතුව |
| ජාතික බෝවන රෝග විද්‍යායතනය | 638 | 74 | 712 | 3 | 0 | 3 |
| ජාතික රෝහල | 303 | 11 | 314 | 5 | 0 | 5 |
| ශි. රෝ. - රාගම | 471 | 4 | 475 | 22 | 0 | 22 |
| ශි. රෝ. - කරාපිටිය | 237 | 17 | 254 | 0 | 0 | 0 |
| ශි. රෝ. - අනුරාධපුර | 216 | 2 | 218 | 1 | 0 | 1 |
| ශි. රෝ. - කුරුණෑගල | 239 | 1 | 240 | 9 | 0 | 9 |
| ශි. රෝ. - යාපනය | 69 | 2 | 71 | 3 | 0 | 3 |
| නුවර ජාතික රෝහල | 118 | 6 | 124 | 8 | 0 | 8 |
| ශි. රෝ. - මඩකලපුව | 82 | 0 | 82 | 1 | 0 | 1 |
| දී. මු. - ගම්පහ | 248 | 4 | 252 | 3 | 0 | 3 |
| දී. මු. රෝහල මීගමුව | 435 | 13 | 448 | 13 | 0 | 13 |
| ශි. රෝ. - රත්නපුර | 188 | 0 | 188 | 0 | 0 | 0 |
| ප. මහ. රෝ - බදුල්ල | 42 | 1 | 43 | 1 | 0 | 1 |
| රිජිවේ ආර්යා ළමා රෝහල | 41 | 0 | 41 | 1 | 0 | 1 |
| ද සොයිසා කා. රෝ. | 36 | 0 | 36 | 2 | 0 | 2 |
| ම. රෝ. පොළොන්නරුව | 156 | 6 | 162 | 2 | 0 | 2 |
| ශික්ෂණ රෝහල - කළුබෝවිල | 134 | 2 | 136 | 0 | 1 | 1 |
| කාසල් විදිසේ කාන්තා රෝහල | 43 | 0 | 43 | 3 | 0 | 3 |
| මු. රෝ. හම්බන්තොට | 134 | 1 | 135 | 0 | 0 | 0 |
| මු. රෝ. මොණරාගල | 64 | 0 | 64 | 0 | 0 | 0 |
| මු. රෝ. වැලිකන්ද | 52 | 1 | 53 | 5 | 0 | 5 |
| මූලික රෝහල කලුතර | 307 | 0 | 307 | 6 | 0 | 6 |
| ළය රෝහල වැලිසර | 17 | 0 | 17 | 0 | 0 | 0 |
| නැ. කො. මු. රෝ. මුල්ලේරියාව | 16 | 0 | 16 | 2 | 0 | 2 |
| මු. රෝ. හෝමාගම | 217 | 4 | 221 | 9 | 0 | 9 |
| වෛ. නෙ. ප්‍රනාන්දු රෝ | 47 | 0 | 47 | 2 | 0 | 2 |
| ම. රෝ. හලාවත | 399 | 0 | 399 | 1 | 0 | 1 |
| ම. රෝ. මාතර | 58 | 2 | 60 | 0 | 0 | 0 |
| කොතලාවල ආරක්ෂක වි. වි. රෝහල | 37 | 0 | 37 | 2 | 0 | 2 |
| ම. රෝ. වව්නියාව | 72 | 0 | 72 | 3 | 0 | 3 |
| මු. රෝ. මාරවිල | 66 | 0 | 66 | 0 | 0 | 0 |
| ශ්‍රී ජ. පුර ශි. රෝ. | 339 | 1 | 340 | 11 | 1 | 12 |
| මු. රෝ. බේරුවල | 8 | 0 | 8 | 2 | 0 | 2 |
| එකතුව | | | | 120 | 2 | 122# |

මාරු කර ගත් රෝගීන් රෝහල් දෙසැම්බර් ව්‍යාපෘතියේ වන නිසා මෙය එකතු කිරීම නිවැරදි නොවේ

තහවුරු කරන ලද කොරෝනා රෝගීන්ගේ ව්‍යාප්තිය

| සෞඛ්‍ය දිස්ත්‍රික්කය | සංඛ්‍යාව |
|----------------------|-------------|
| කොළඹ | 77 |
| කළුතර | 45 |
| පුත්තලම | 35 |
| ගම්පහ | 32 |
| යාපනය | 16 |
| මහනුවර | 7 |
| රත්නපුර | 5 |
| කුරුණෑගල | 2 |
| මාතර | 2 |
| කල්මුණේ | 2 |
| කෑගල්ල | 3 |
| ගාල්ල | 1 |
| මඩකලපුව | 1 |
| බදුල්ල | 1 |
| වවුනියාව | 1 |
| මාතලේ | 0 |
| නුවරඑළිය | 0 |
| හම්බන්තොට | 0 |
| කිලිනොච්චි | 0 |
| මන්නාරම | 0 |
| මුලතිවු | 0 |
| අම්පාර | 0 |
| ත්‍රිකුණාමලය | 0 |
| අනුරාධපුර | 0 |
| පොළොන්නරුව | 0 |
| මොණරාගල | 0 |
| නිරෝධායන මධ්‍යස්ථාන | 38 |
| විදේශික | 3 |
| එකතුව | 271* |