



වසංගත රෝග විද්‍යා අංශය

සෞඛ්‍ය අමාත්‍යාංශය

231, ද සේරම් පෙදෙස, කොළඹ 10.

දුර: (+94 11) 2695112, 4740490, 4740491, 4740492, 2681548 ෆැක්ස්: (+94 11) 2696583 ඊ මේල්: chepid@stnet.lk, epidunit@stnet.lk වෙබ්: www.epid.gov.lk

තව කොරෝනා වෛරස් ආසාදනය (COVID-19) දෛනික වාර්තාව 2021.01.18 පෙ.ව. - 10.00.

හේතුවක් නිශ්චිතව හඳුනා නොගත් නියුමෝනියා වසංගත රෝග තත්වයක් මුල්වරට 2019 දෙසැම්බර් 31 වන දින චීනයේ හුබෙයි පළාතේ චුභාන් නගරයෙන් වාර්තා විය. 2020 ජනවාරි 07 වන දින එම වසංගත තත්වයට හේතුව තව කොරෝනා වෛරසය බව මුල්වරට හඳුනා ගන්නා ලදී. 2020 ජනවාරි 30 දින ලෝක සෞඛ්‍ය සංවිධානය මගින් මෙම රෝගයේ ව්‍යාප්තිය සලකා ගෝලීය මහජන සෞඛ්‍ය හදිසි තත්වයක් ප්‍රකාශයට පත් කරන ලද අතර 2020 පෙබරවාරි 11 දින රෝගයේ කෙටි යෙදුම ලෙස "COVID-19" හඳුන්වා දෙන ලද අතර 11/03 දින ගෝලීය වසංගතයක් ලෙස නම් කරන ලදී. මෙම රෝගයේ බීජෝෂණ කාලය-දින 2 - 14.

පසුගිය පැය 24 තුළ තහවුරුකල රෝගීන්ගේ විස්තර	
තහවුරු කරන ලද රෝගීන් ගණන	763
වෙනත් රටවල්වලින් පැමිණ නිරෝධායනය වන හා ඔවුන්ගේ ආශ්‍රිතයන්	ශ්‍රී ලාංකික 14 විදේශික 0
කන්දකඩු පුනරුත්ථාපන මධ්‍යස්ථාන සමාජිකයන් හා ඔවුන්ගේ ආශ්‍රිතයන්	0
රෝහල වලින් තහවුරු කල (රෝග ලක්ෂණ සහිතව ඇතුළත් කරනු ලැබූ රෝගීන්ගේ)	0
මිනුවන්ගොඩ-පැලියගොඩ පොකුර	747
බන්ධනාගාර පොකුර	2

පසුගිය පැය 24 තුළ කොරෝනා රෝගය තහවුරුකල රෝගීන්ගේ සාරාංශය				
රෝහල් ගත රෝගීන් - ඊයේ දින - පෙව10	පසුගිය පැය 24 තුළ තහවුරුකල රෝගීන්	පසුගිය පැය 24 තුළ සුව වූ බව තහවුරු කර රෝහලෙන් පිටවිය රෝගීන්	පසුගිය පැය 24 තුළ මියගිය රෝගීන්	රෝහල් ගත රෝගීන් අද දින-පෙව10
6886	763	649	8	6992

ශ්‍රී ලංකාවේ තත්වය

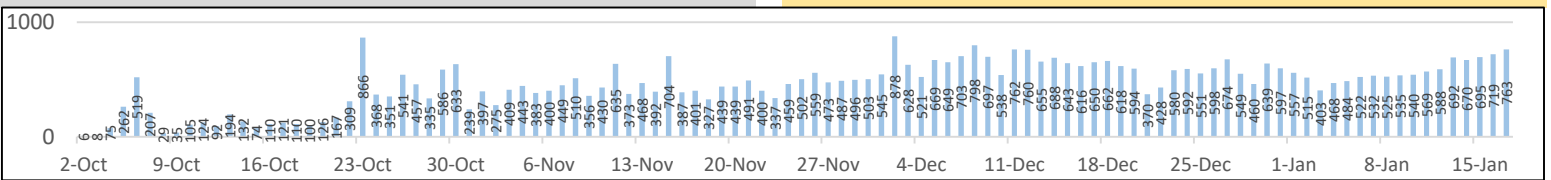
තහවුරු කල කොරෝනා රෝගීන්		53076
වෙනත් රටවලින් පැමිණි	විදේශික 141 ශ්‍රී ලාංකික 1747	
ශ්‍රී ලංකාව තුළදී ආසාදනය වූ	නාවික හමුදා සාමාජිකයන් හා ආශ්‍රිතයන් 950 කන්දකඩු පුනරුත්ථාපන මධ්‍යස්ථාන සමාජිකයන් හා ඔවුන්ගේ ආශ්‍රිතයන් 651 මිනුවන්ගොඩ-පැලියගොඩ පොකුර 49274 වෙනත් 313	



තහවුරු කල කොරෝනා රෝගීන්		53076
සුවපත්වූ කොරෝනා රෝගීන්	45820	
මරණයට පත්වූ කොරෝනා රෝගීන්	264	
අද උදේ 10 වන විට රෝහල් ගත කර ඇති කොරෝනා රෝගය තහවුරු කල රෝගීන්	6992	

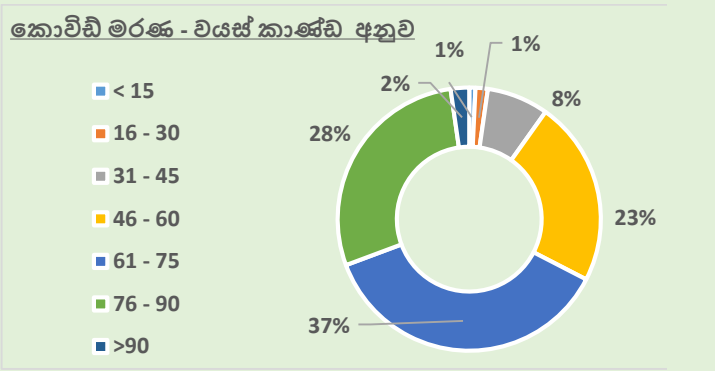
අද උදේ 10 වන විට රෝහල් ගත කර ඇති කොරෝනා රෝගීන් ලෙස සැක සහිත රෝගීන්	717
--	-----

රට	ජනගහනය මිලියනයකට වාර්තාවන කොවිඩ් 19 රෝගීන්	ජනගහනය මිලියනයකට සිදුවූ කොවිඩ් 19 මරණ
ශ්‍රී ලංකාව	2434	12
ඉන්දියාව	7573	109
සිංගප්පූරුව	10062	5
මිස්ට්‍රියාව	1121	36
ද. ආසියා . කලාපය	6064	93

HEALTH DISTRICT	Count
සෞඛ්‍ය දිස්ත්‍රික්කය	සංඛ්‍යාව
කොළඹ	20670
ගම්පහ	11013
පුත්තලම	543
කළුතර	3647
අනුරාධපුර	173
මහනුවර	1959
කුරුමිනිගල	811
පොළොන්නරුව	112
යාපනය	166
රත්නපුර	984
කෑගල්ල	895
මොණරාගල	179
කල්මුණේ	920
මාතලේ	254
ගාල්ල	961
අම්පාර	89
බදුල්ල	231
මාතර	503
මඩකලපුව	242
හම්බන්තොට	215
වවුනියාව	197
ත්‍රිකුණාමලය	235
නුවරඑළිය	626
කිලිනොච්චි	30
මන්නාරම	34
මුලතිවු	12
සැ. යු. දිස්ත්‍රික්කය තුළදී රෝගය ආසාදනය වූ පුද්ගලයන් පමණක් සලකා බලන ලදී	



කොවිඩ් රෝගී මරණ	264
 170	
 94	



වෛද්‍ය අධීක්ෂණය යටතේ ප්‍රතිකාර ලබන කොරෝනා සෑක කටයුතු රෝගීන් - 717

රෝහල	මේ දක්වා එකතුව			අද දින උදේ 10 ට		
	ලාංකික	විදේශික	එකතුව	ලාංකික	විදේශික	එකතුව
ජා. බෝ. රෝ. විද්‍යායතනය	1265	76	1341	27	0	27
ජාතික රෝහල	9355	16	9371	28	0	28
ශි. රෝ. රාගම	2830	5	2835	15	0	15
ශි. රෝ. කරාපිටිය	805	26	831	6	0	6
ශි. රෝ. - අනුරාධපුර	2061	2	2063	10	0	10
ශි. රෝ. - කුරුණෑගල	1505	1	1506	17	0	17
ශි. රෝ. - යාපනය	354	2	356	1	0	1
නුවර ජාතික රෝහල	943	6	949	9	0	9
ශි. රෝ. - මඩකලපුව	476	0	476	2	0	2
දී. මු. - ගම්පහ	853	4	857	3	0	3
දී. මු. රෝහල මීගමුව	2005	15	2020	18	0	18
ශි. රෝ. - රත්නපුර	807	0	807	5	0	5
ප. මහ. රෝ - බදුල්ල	272	2	274	2	0	2
රිජිවේ ආර්යා ළමා රෝහල	386	0	386	3	0	3
ද සොයිසා කා. රෝ.	1894	1	1895	15	0	15
ම. රෝ. පොළොන්නරුව	1526	6	1532	21	0	21
ශි. රෝ. - කළුබෝවිල	1266	5	1271	3	0	3
කා. ඩී. කාන්තා රෝහල	727	0	727	2	0	2
මු. රෝ. හම්බන්තොට	385	2	387	0	0	0
මු. රෝ. මොණරාගල	418	0	418	4	0	4
මු. රෝ. වැලිකන්ද	69	1	70	0	0	0
මූලික රෝහල කලුතර	1196	2	1198	15	0	15
ළය රෝහල වැලිපර	1281	2	1283	19	0	19
නැ.කො.මු.රෝ. මුල්ලේරියාව	222	0	222	12	0	12
ම. රෝ. හලාවත	5448	1	5449	19	0	19
ම. රෝ. මාතර	158	2	160	0	0	0
කොකලාවල ඩී. ඩී. රෝහල	8495	0	8495	196	0	196
ම. රෝ. වවුනියාව	301	0	301	3	0	3
මු. රෝ. මාරවිල	322	1	323	2	0	2
ශ්‍රී ජ. පුර ශි. රෝ.	4369	2	4371	170	0	170
මු.රෝ. තෙල්දෙණිය	98	0	98	26	0	26
මු.රෝ. තංගල්ල	71	0	71	0	0	0
ජා. මා. සෞඛ්‍ය විද්‍යායතනය	595	0	595	64	0	64
එකතුව				717	0	717

මාරු කර යවන රෝගීන් රෝහල් දෙසැම ලියාපදිංචි වන නිසා මෙය එකතු කිරීම නිවැරදි නොවේ

කොරෝනා රෝගය තහවුරුකළ රෝගීන් ඇතුළත් කර ඇති රෝහල්

	අද දින පෙව10 වන විට රෝහල් ගත කර ඇති රෝගීන්			පසුගිය පැය 24 තුළ සුව වූ තහවුරුකර රෝහලෙන් පිටවීම් රෝගීන්		
	ලාංකික	විදේශික	එකතුව	ලාංකික	විදේශික	එකතුව
ජාතික සෞඛ්‍ය රෝහ	162	0	162	17	0	17
මු. රෝ. වැලිකන්ද	76	0	76	3	0	3
ඉරවෙල රෝහල	125	0	125	7	0	7
මු.රෝ. මිනුවන්ගොඩ	37	0	37	4	0	4
නැ.කො.මු.රෝ. මුල්ලේරියාව	114	0	114	12	0	12
ශි රෝ අනුරාධපුර	58	0	58	35	0	35
නෙවිල් ප්‍රනාන්දු රෝහල	408	0	408	43	0	43
හම්බන්තොට රෝහල	109	2	111	10	0	10
ප්‍රා. රෝ. රිදීපිහක	78	0	78	2	0	2
කඹුරුගමු රෝහල	109	0	109	9	0	9
කාන්තාකුඹු රෝහල	126	0	126	9	0	9
මු රෝ නෙල්දෙණිය	91	0	91	5	0	5
මු. රෝ. හාමිතම	185	0	185	2	0	2
මු රෝ හල්ගමුව	0	0	0	0	0	0
ප්‍රා. රෝ. අම්බන්තොට	38	0	38	15	0	15
ප්‍රා. රෝ. පුනාම	80	0	80	3	0	3
ප්‍රා. රෝ. ඉංගිරිය	38	0	38	0	0	0
ප්‍රා. රෝ. කොස්ගම	48	0	48	8	0	8
ප්‍රා. රෝ. දංකොටුව	75	0	75	7	0	7
ප්‍රා. රෝ. ඊදිලපිටිය	96	0	96	3	0	3
ප්‍රා. රෝ. ලග්ගල	112	0	112	3	0	3
ප්‍රා. රෝ. පොම්පො	42	0	42	0	0	0
ප්‍රා. රෝ. පිඹුර	52	0	52	2	0	2
ප්‍රා. රෝ. කරදියනාරු	67	0	67	0	0	0
ප්‍රා. රෝ. රිදාවාන	41	0	41	6	0	6
ඉම්බිලිපිටිය රෝහල	56	0	56	19	0	19
ප්‍රා. රෝ. පදිගුලාව	70	0	70	0	0	0
ළය රෝහල වැලිපර	29	0	29	1	0	1
ප්‍රා. රෝ. පාලමුනේ	88	0	88	0	0	0
ප්‍රා. රෝ. උදුගොඩ	76	0	76	0	0	0
ප්‍රා. රෝ. කාරම්මල	53	0	53	1	0	1
ප්‍රා. රෝ. ඉන්තාපාන	31	0	31	2	0	2
ප්‍රා. රෝ. මතුගම	36	0	36	4	0	4
ප්‍රා. රෝ. සංඝාරාම	34	0	34	0	0	0
ප්‍රා. රෝ. නොවිචියාම	42	0	42	0	0	0
ප්‍රා. රෝ. කවුගමුව	15	0	15	3	0	3
ප්‍රා. රෝ. බණ්ඩාරවෙල	0	0	0	0	0	0
ප්‍රා. රෝ. හගුරන්කොන	13	0	13	0	0	0
හමුදා රෝහල	42	0	42	1	0	1
මු. රෝ. ගුවන් හමුදාව	6	0	6	0	0	0
ජාතික මානසික සෞඛ්‍ය	14	0	14	0	0	0
කන්දකාඩු ප්‍රතිකාර	0	0	0	0	0	0
ගරුගල ප්‍රතිකාර	146	0	146	0	0	0
සුනාමි ප්‍රතිකාර	584	0	584	44	0	44
අඟිලිපිටිය ප්‍රතිකාර	185	0	185	18	0	18
කහගොල්ල ප්‍රතිකාර	64	0	64	0	0	0
සමනලවැව ප්‍රතිකාර	0	0	0	0	0	0
අම්පාර පුනරුත්ථාපන	90	0	90	0	0	0
කාන්තාකුඹු ප්‍රතිකාර	246	0	246	13	0	13
වතුපිටිය ප්‍රතිකාර	134	0	134	25	0	25
බිත්ගිරිය ප්‍රතිකාර	344	0	344	77	0	77
රබුකකන ප්‍රතිකාර	282	0	282	0	0	0
පොල්ගොල්ල ප්‍රතිකාර	282	0	282	10	0	10
යක්කල ප්‍රතිකාර	109	0	109	9	0	9
කොපාඩි ප්‍රතිකාර	432	0	432	10	0	10
පොලියේ පුහුණු ආසාදි	88	0	88	21	0	21
කරන්දෙණිය ප්‍රතිකාර	126	0	126	0	0	0
පැණිදෙණිය ප්‍රතිකාර	303	0	303	0	0	0
දවුගා නගරය ප්‍රතිකාර	168	0	168	9	0	9
මු රෝ වර්ධාපාල	185	0	185	27	0	27
පුෂ්පවර්ම ප්‍රතිකාර	140	0	140	0	0	0
මධ්‍යධරණිය ප්‍රතිකාර	292	0	292	41	0	41
හික්කඩුව ප්‍රතිකාර	180	0	180	0	0	0
වැලිගම ප්‍රතිකාර	34	0	34	0	0	0
ගිරිපුල්ල ප්‍රතිකාර	272	0	272	85	0	85
බිදුන්වැව ප්‍රතිකාර	88	0	88	0	0	0
කොරගල බිචි ප්‍රතිකාර	148	0	148	21	0	21
හික්කඩුව පුපර් කොරල් ප්‍රතිකාර	15	0	15	3	0	3
මධ්‍යස්ථානය						