



වසංගත රෝග විද්‍යා අංශය

සෞඛ්‍ය අමාත්‍යාංශය

231, ද සේරම් පෙදෙස, කොළඹ 10.

දුර: (+94 11) 2695112, 4740490, 4740491, 4740492, 2681548 ෆැක්ස්: (+94 11) 2696583 ඊ මේල්: chepid@stnet.lk, epidunit@stnet.lk වෙබ්: www.epid.gov.lk

තව කොරෝනා වෛරස් ආසාදනය (COVID-19) දෛනික වාර්තාව 2021.01.16 පෙ.ව. - 10.00.

හේතුවක් නිශ්චිතව හඳුනා නොගත් නියුමෝනියා වසංගත රෝග තත්වයක් මුල්වරට 2019 දෙසැම්බර් 31 වන දින චීනයේ හුබෙයි පළාතේ චුභාන් නගරයෙන් වාර්තා විය. 2020 ජනවාරි 07 වන දින එම වසංගත තත්වයට හේතුව තව කොරෝනා වෛරසය බව මුල්වරට හඳුනා ගන්නා ලදී. 2020 ජනවාරි 30 දින ලෝක සෞඛ්‍ය සංවිධානය මගින් මෙම රෝගයේ ව්‍යාප්තිය සලකා ගෝලීය මහජන සෞඛ්‍ය හදිසි තත්වයක් ප්‍රකාශයට පත් කරන ලද අතර 2020 පෙබරවාරි 11 දින රෝගයේ කෙටි යෙදුම ලෙස "COVID-19" හඳුන්වා දෙන ලද අතර 11/03 දින ගෝලීය වසංගතයක් ලෙස නම් කරන ලදී. මෙම රෝගයේ බිජුරු කාලය-දින 2 - 14.

පසුගිය පැය 24 තුළ තහවුරුකල රෝගීන්ගේ විස්තර	
තහවුරු කරන ලද රෝගීන් ගණන	695
වෙනත් රටවල්වලින් පැමිණ නිරෝධායනය වන හා ඔවුන්ගේ ආශ්‍රිතයන්	ශ්‍රී ලාංකික 8 විදේශික 4
කන්දකාඩු පුනරුත්ථාපන මධ්‍යස්ථාන සමාජිකයන් හා ඔවුන්ගේ ආශ්‍රිතයන්	0
රෝහල වලින් තහවුරු කල (රෝග ලක්ෂණ සහිතව ඇතුළත් කරනු ලැබූ රෝගීන්ගේ)	0
මිනුවන්ගොඩ-පැලියගොඩ පොකුර	680
බන්ධනාගාර පොකුර	3

පසුගිය පැය 24 තුළ කොරෝනා රෝගය තහවුරුකල රෝගීන්ගේ සාරාංශය				
රෝහල් ගත රෝගීන් - ඊයේ දින - පෙව10	පසුගිය පැය 24 තුළ තහවුරුකල රෝගීන්	පසුගිය පැය 24 තුළ සුව වූ බව තහවුරු කර රෝහලෙන් පිටවූ රෝගීන්	පසුගිය පැය 24 තුළ මියගිය රෝගීන්	රෝහල් ගත රෝගීන් අද දින-පෙව10
6389	695	487	4	6593

ශ්‍රී ලංකාවේ තත්වය

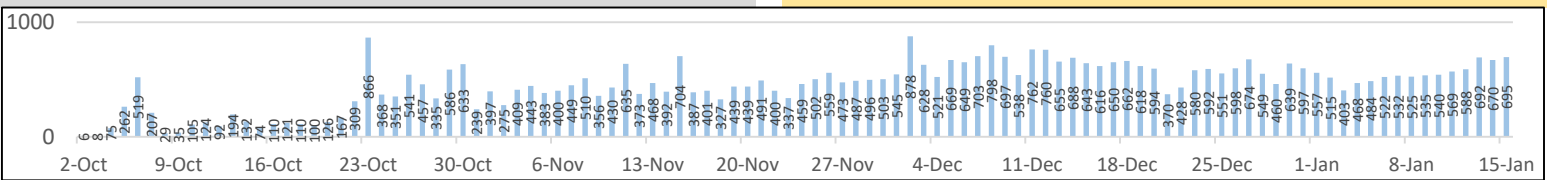
තහවුරු කල කොරෝනා රෝගීන්		51594
වෙනත් රටවලින් පැමිණි	විදේශික 139 ශ්‍රී ලාංකික 1731	
ශ්‍රී ලංකාව තුළදී ආසාදනය වූ	නාවික හමුදා සාමාජිකයන් හා ආශ්‍රිතයන් 950 කන්දකාඩු පුනරුත්ථාපන මධ්‍යස්ථාන සමාජිකයන් හා ඔවුන්ගේ ආශ්‍රිතයන් 651 මිනුවන්ගොඩ-පැලියගොඩ පොකුර 47810 වෙනත් 313	



තහවුරු කල කොරෝනා රෝගීන්		51594
සුවපත්වූ කොරෝනා රෝගීන්	44746	
මරණයට පත්වූ කොරෝනා රෝගීන්	255	
අද උදේ 10 වන විට රෝහල් ගත කර ඇති කොරෝනා රෝගය තහවුරු කල රෝගීන්	6593	

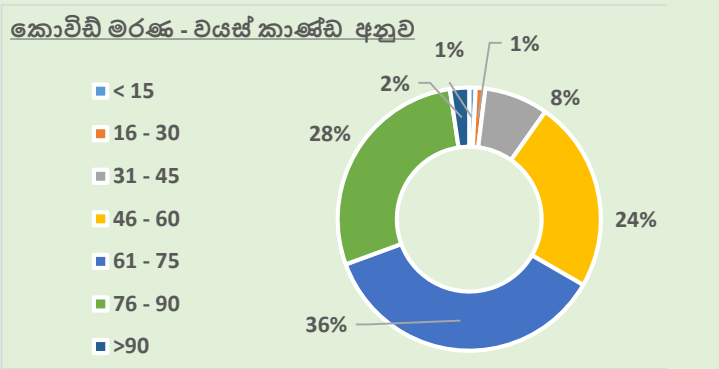
අද උදේ 10 වන විට රෝහල් ගත කර ඇති කොරෝනා රෝගීන් ලෙස සැක සහිත රෝගීන්	641
--	-----

රට	ජනගහනය මිලියනයකට වාර්තාවන කොවිඩ් 19 රෝගීන්	ජනගහනය මිලියනයකට සිදුවූ කොවිඩ් 19 මරණ
ශ්‍රී ලංකාව	2366	11
ඉන්දියාව	7573	109
සිංගප්පූරුව	10062	5
මිස්ට්‍රියාව	1121	36
ද. ආසියා . කලාපය	6064	93

HEALTH DISTRICT	Count
සෞඛ්‍ය දිස්ත්‍රික්කය	සංඛ්‍යාව
කොළඹ	20253
ගම්පහ	10608
පුත්තලම	527
කළුතර	3508
අනුරාධපුර	170
මහනුවර	1900
කුරුණෑගල	778
පොළොන්නරුව	99
යාපනය	166
රත්නපුර	948
කෑගල්ල	844
මොණරාගල	165
කල්මුණේ	916
මාතලේ	220
ගාල්ල	929
අම්පාර	84
බදුල්ල	214
මාතර	498
මඩකලපුව	238
හම්බන්තොට	205
වවුනියාව	174
ත්‍රිකුණාමලය	208
නුවරඑළිය	610
කිලිනොච්චි	30
මන්නාරම	33
මුලතිවු	12
සැ. යු. දිස්ත්‍රික්කය තුළදී රෝගය ආසාදනය වූ පුද්ගලයන් පමණක් සලකා බලන ලදී	



කොවිඩ් රෝගී මරණ	255
 163	
 92	



වෛද්‍ය අධීක්ෂණය යටතේ ප්‍රතිකාර ලබන කොරෝනා සෑක කටයුතු රෝගීන් - 641

රෝහල	මේ දක්වා එකතුව			අද දින උදේ 10 ට		
	ලාංකික	විදේශික	එකතුව	ලාංකික	විදේශික	එකතුව
ජා. බෝ. රෝ. විද්‍යායතනය	1258	76	1334	24	0	24
ජාතික රෝහල	8891	16	8907	24	0	24
ශි. රෝ. රාගම	2792	5	2797	29	0	29
ශි. රෝ. කරාපිටිය	791	26	817	7	0	7
ශි. රෝ. - අනුරාධපුර	2039	2	2041	25	0	25
ශි. රෝ. - කුරුණෑගල	1489	1	1491	15	0	15
ශි. රෝ. - යාපනය	353	2	355	1	0	1
නුවර ජාතික රෝහල	920	6	926	17	0	17
ශි. රෝ. - මඩකලපුව	473	0	473	5	0	5
දි. මු. - ගම්පහ	847	4	851	2	0	2
දි. මු. රෝහල මීගමුව	1981	15	1996	16	0	16
ශි. රෝ. - රත්නපුර	797	0	797	5	0	5
ප. මහ. රෝ. - බදුල්ල	270	2	272	1	0	1
රිජිවේ ආර්යා ළමා රෝහල	382	0	382	1	0	1
ද සොයිසා කා. රෝ.	1866	1	1867	23	0	23
ම. රෝ. පොළොන්නරුව	1442	6	1448	6	0	6
ශි. රෝ. - කළුබෝවිල	1243	5	1248	9	0	9
කා. ඩී. කාන්තා රෝහල	725	0	725	0	0	0
මු. රෝ. හම්බන්තොට	385	2	387	0	0	0
මු. රෝ. මොණරාගල	410	0	410	6	0	6
මු. රෝ. වැලිකන්ද	69	1	70	0	0	0
මූලික රෝහල කලුතර	1181	2	1183	15	0	15
ළය රෝහල වැලිසර	1248	2	1250	22	0	22
නැ.කො.මු.රෝ. මුල්ලේරියාව	219	0	219	14	0	14
ම. රෝ. හලාවත	5375	1	5376	30	0	30
ම. රෝ. මාතර	158	2	160	0	0	0
කොකලාවල ඩී. ඩී. රෝහල	8129	0	8129	43	0	43
ම. රෝ. වව්නියාව	298	0	298	5	0	5
මු. රෝ. මාරවිල	322	1	323	5	0	5
ශ්‍රී ජ. පුර ශි. රෝ.	4003	2	4005	204	0	204
මු.රෝ. තෙල්දෙණිය	95	0	95	23	0	23
මු.රෝ. තංගල්ල	71	0	71	2	0	2
ජා. මා. පොහො විද්‍යායතනය	586	0	586	62	0	62
එකතුව				641	0	641

කොරෝනා රෝගය තහවුරුකළ රෝගීන් ඇතුළත් කර ඇති රෝහල්

	අද දින පෙව 10 වන විට රෝහල් ගත කර ඇති රෝගීන්			පසුගිය පැය 24 තුළ සුව වූ බව තහවුරුකර රෝහලෙන් පිටවීම් රෝගීන්		
	ලාංකික	විදේශික	එකතුව	ලාංකික	විදේශික	එකතුව
ජාතික බොහෝ රෝහල	157	0	157	16	0	16
මු. රෝ. වැලිකන්ද	72	0	72	1	0	1
ඉරවෙල රෝහල	123	0	123	6	0	6
මු.රෝ. මහාවික්‍රමයා	38	0	38	0	0	0
නැ.කො.මු.රෝ. මුල්ලේරියාව	116	0	116	7	0	7
ශි රෝ අනුරාධපුර	81	0	81	1	0	1
තෙවිල් ප්‍රනාන්දු රෝහල	387	0	387	24	0	24
හම්බන්තොට රෝහල	108	1	109	13	0	13
පා. රෝ. රවුෆිකන්ද	76	0	76	4	0	4
කලුතර රෝහල	109	0	109	21	0	21
කාන්තා විද්‍යාල රෝහල	118	0	118	7	0	7
මු රෝ තෙල්දෙණිය	87	0	87	2	0	2
මු. රෝ. පොහො	180	0	180	6	0	6
මු රෝ ගල්කඩුව	0	0	0	0	0	0
පා. රෝ. අඹේපොල	49	0	49	0	0	0
පා. රෝ. පුනා	84	0	84	1	0	1
පා. රෝ. ඉංගිරිය	35	0	35	0	0	0
පා. රෝ. කොස්ගම	57	0	57	2	0	2
පා. රෝ. දංකොටුව	77	0	77	2	0	2
පා. රෝ. දිවුලපිටිය	97	0	97	4	0	4
පා. රෝ. ලගගල	82	0	82	0	0	0
පා. රෝ. පොම්පො	39	0	39	1	0	1
පා. රෝ. පිඬුර	50	0	50	9	0	9
පා. රෝ. කරදියනාරු	80	0	80	6	0	6
පා. රෝ. රිදාමාන	38	0	38	2	0	2
මුලිවිලපිටිය රෝහල	53	0	53	5	0	5
පා. රෝ. පදිගලාව	60	0	60	0	0	0
ළය රෝහල වැලිසර	24	0	24	0	0	0
පා. රෝ. පාලමුණේ	86	0	86	7	0	7
පා. රෝ. පුදගොඩ	51	0	51	2	0	2
පා. රෝ. කාරාමිල	55	0	55	3	0	3
පා. රෝ. ඉන්කාපාන	32	0	32	1	0	1
පා. රෝ. මතුගම	43	0	43	0	0	0
පා. රෝ. බණ්ඩාරගම	30	0	30	0	0	0
පා. රෝ. නොවිලියාගම	39	0	39	1	0	1
පා. රෝ. කවුගමුව	17	0	17	3	0	3
පා. රෝ. බණ්ඩාරවෙල	0	0	0	0	0	0
පා. රෝ. හගුරන්කොන	7	0	7	3	0	3
හමුදා රෝහල	36	0	36	1	0	1
මු. රෝ. ගුවන් හමුදාව	6	0	6	0	0	0
ජාතික මානසික පොහො	9	0	9	1	0	1
කන්දකාඩු ප්‍රතිකාර	0	0	0	0	0	0
ගල්ගල ප්‍රතිකාර	154	0	154	0	0	0
සුනාමි ප්‍රතිකාර	542	0	542	21	0	21
අබ්බිලිපිටිය ප්‍රතිකාර	199	0	199	26	0	26
කහගොල්ල ප්‍රතිකාර	54	0	54	0	0	0
සමනලවැව ප්‍රතිකාර	0	0	0	0	0	0
අම්පාර පුනරුත්ථාපන	85	0	85	5	0	5
කාන්තා විද්‍යාල	167	0	167	20	0	20
කහවත්ත ප්‍රතිකාර	130	0	130	21	0	21
වතුපිටිය ප්‍රතිකාර	419	0	419	38	0	38
බිත්ගිරිය ප්‍රතිකාර	244	0	244	5	0	5
රබුකකන ප්‍රතිකාර	228	0	228	10	0	10
පොල්ගොල්ල ප්‍රතිකාර	108	0	108	1	0	1
යක්කල ප්‍රතිකාර	352	0	352	0	0	0
කොපායි ප්‍රතිකාර	83	0	83	8	0	8
පොළොස් පුහුණු ආසාදි	119	0	119	9	0	9
කරන්දෙණිය ප්‍රතිකාර	293	0	293	46	0	46
පැණිදෙණිය ප්‍රතිකාර	161	0	161	4	0	4
දරියා නගරය ප්‍රතිකාර	183	0	183	8	0	8
මු රෝ වරකාපාල	155	0	155	0	0	0
සුමනපුර ප්‍රතිකාර	292	0	292	10	0	10
දම්දෙණිය ප්‍රතිකාර	185	0	185	7	0	7
හික්කඩුව ප්‍රතිකාර	24	0	24	0	0	0
වැලිගම ප්‍රතිකාර	334	0	334	84	0	84
ගිරිපුල්ල ප්‍රතිකාර	57	0	57	0	0	0
බිදුන්වැව ප්‍රතිකාර	148	0	148	2	0	2
කොරගල බිචි ප්‍රතිකාර						
හික්කඩුව පුපර් කොරල් ප්‍රතිකාර	22	0	22	0	0	0
මධ්‍යස්ථානය						