



වසංගත රෝග විද්‍යා අංශය

සෞඛ්‍ය අමාත්‍යාංශය

231, ද සේරම් පෙදෙස, කොළඹ 10.

දුර: (+94 11) 2695112, 4740490, 4740491, 4740492, 2681548 ෆැක්ස්: (+94 11) 2696583 ඊ මේල්: chepid@stnet.lk, epidunit@stnet.lk වෙබ්: www.epid.gov.lk

තව කොරෝනා වෛරස් ආසාදනය (COVID-19) දෛනික වාර්තාව 2021.02.15 පෙ.ව. - 10.00.

හේතුවක් නිශ්චිතව හඳුනා නොගත් නියුමෝනියා වසංගත රෝග තත්වයක් මුල්වරට 2019 දෙසැම්බර් 31 වන දින චීනයේ හුබෙයි පළාතේ චුභාන් නගරයෙන් වාර්තා විය. 2020 ජනවාරි 07 වන දින එම වසංගත තත්වයට හේතුව නව කොරෝනා වෛරසය බව මුල්වරට හඳුනා ගන්නා ලදී. 2020 ජනවාරි 30 දින ලෝක සෞඛ්‍ය සංවිධානය මගින් මෙම රෝගයේ ව්‍යාප්තිය සලකා ගෝලීය මහජන සෞඛ්‍ය හදිසි තත්වයක් ප්‍රකාශයට පත් කරන ලද අතර 2020 පෙබරවාරි 11 දින රෝගයේ කෙටි යෙදුම ලෙස "COVID-19" හඳුන්වා දෙන ලද අතර 11/03 දින ගෝලීය වසංගතයක් ලෙස නම් කරන ලදී. මෙම රෝගයේ බීජෝෂණ කාලය-දින 2 - 14.

පසුගිය පැය 24 තුළ තහවුරුකල රෝගීන්ගේ විස්තර	
තහවුරු කරන ලද රෝගීන් ගණන	802
වෙනත් රටවල්වලින් පැමිණ නිරෝධායනය වන හා ඔවුන්ගේ ආශ්‍රිතයන්	ශ්‍රී ලාංකික 1 විදේශික 0
කන්දකාඩු පුනරුත්ථාපන මධ්‍යස්ථාන සමාජිකයන් හා ඔවුන්ගේ ආශ්‍රිතයන්	0
රෝහල වලින් තහවුරු කල (රෝග ලක්ෂණ සහිතව ඇතුළත් කරනු ලැබූ රෝගීන්ගේ)	0
පැලියගොඩ පොකුර සම්බන්ධ අනුපොකුරු	801
බන්ධනාගාර පොකුර	0

පසුගිය පැය 24 තුළ කොරෝනා රෝගය තහවුරුකල රෝගීන්ගේ තොරතුරු				
රෝහල් ගත රෝගීන් - ඊයේ දින - පෙව10	පසුගිය පැය 24 තුළ තහවුරුකල රෝගීන්	පසුගිය පැය 24 තුළ සුව වූ බව තහවුරු කර රෝහලෙන් පිටවගිය රෝගීන්	පසුගිය පැය 24 තුළ මියගිය රෝගීන්	රෝහල් ගත රෝගීන් අද දින-පෙව10
5766	802	715	7	5846

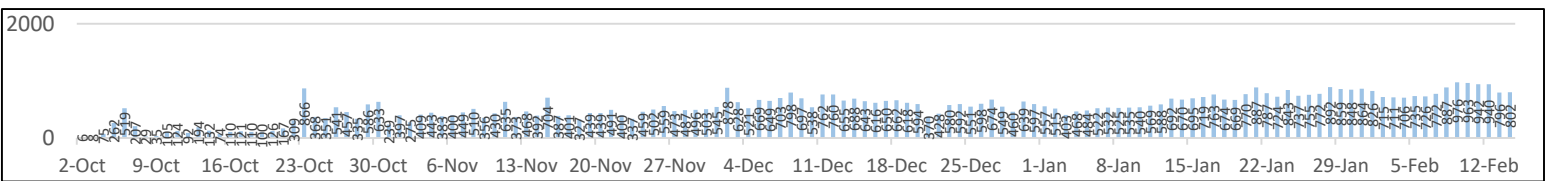
ශ්‍රී ලංකාවේ තත්වය



තහවුරු කල කොරෝනා රෝගීන්		75654
වෙනත් රටවලින් පැමිණි	විදේශික	150
	ශ්‍රී ලාංකික	1963
ශ්‍රී ලංකාව තුළදී ආසාදනය වූ	නාවික හමුදා සාමාජිකයන් හා ාශ්‍රිතයන්	950
	කන්දකාඩු පුනරුත්ථාපන මධ්‍යස්ථාන සමාජිකයන් හා ඔවුන්ගේ ආශ්‍රිතයන්	651
	මිනුවන්ගොඩ-පැලියගොඩ-බන්ධනාගාර පොකුර සම්බන්ධ අනුපොකුරු	71627
	වෙනත්	313

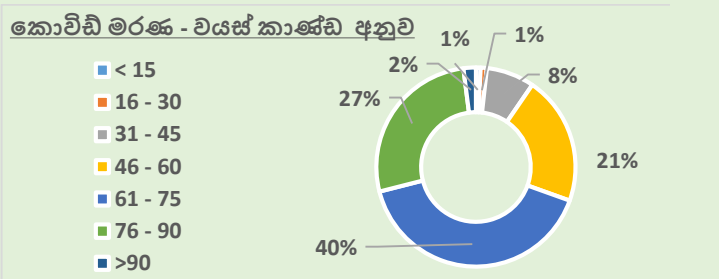
තහවුරු කල කොරෝනා රෝගීන්	75654
සුවපත්වූ කොරෝනා රෝගීන්	69411
මරණයට පත්වූ කොරෝනා රෝගීන්	397
අද උදේ 10 වන විට රෝහල් ගත කර ඇති කොරෝනා රෝගය තහවුරු කල රෝගීන්	5846
අද උදේ 10 වන විට රෝහල් ගත කර ඇති කොරෝනා රෝගීන් ලෙස සැක සහිත රෝගීන්	664

රට	ජනගහනය මිලියනයකට වාර්තාවන කොවිඩ් 19 රෝගීන්	ජනගහනය මිලියනයකට සිදුවූ කොවිඩ් 19 මරණ
ශ්‍රී ලංකාව	3470	18
ඉන්දියාව	7845	112
සිංගප්පූරුව	10200	5
ඕස්ට්‍රේලියාව	1131	36
ද. ආසියා . කලාපය	6448	99

HEALTH DISTRICT	Count
සෞඛ්‍ය දිස්ත්‍රික්කය	සංඛ්‍යාව
කොළඹ	26527
ගම්පහ	15239
පුත්තලම	957
කළුතර	5437
අනුරාධපුර	382
මහනුවර	3279
කුරුණෑගල	1911
පොළොන්නරුව	192
යාපනය	219
රත්නපුර	1545
කෑගල්ල	1280
මොණරාගල	336
කල්මුණේ	1169
මාතලේ	648
ගාල්ල	1785
අම්පාර	209
බදුල්ල	975
මාතර	1293
මඩකලපුව	399
හම්බන්තොට	511
වවුනියාව	354
ත්‍රිකුණාමලය	438
නුවරඑළිය	913
කිලිනොච්චි	55
මන්නාරම	191
මුලතිවු	18
සැ. සු. දිස්ත්‍රික්කය තුළදී රෝගය ආසාදනය වූ පුද්ගලයන් පමණක් සලකා බලන ලදී	



කොවිඩ් රෝගී මරණ	397
 241	
 156	



වෛද්‍ය අධීක්ෂණය යටතේ ප්‍රතිකාර ලබන කොරෝනා සෑක කටයුතු රෝගීන් - 664

රෝහල	මේ දක්වා එකතුව			අද දින උදේ 10 ට		
	ලාංකික	විදේශික	එකතුව	ලාංකික	විදේශික	එකතුව
ජා. බෞ. රෝ. විද්‍යායතනය	1304	76	1382	10	0	10
ජාතික රෝහල	16950	16	16966	11	0	11
ශි. රෝ. රාගම	3352	5	3357	15	0	15
ශි. රෝ. කරාපිටිය	965	27	992	4	0	4
ශි. රෝ. - අනුරාධපුර	2415	2	2417	14	0	14
ශි. රෝ. - කුරුණෑගල	1797	1	1798	27	0	27
ශි. රෝ. - යාපනය	392	2	394	1	0	1
නුවර ජාතික රෝහල	1483	6	1489	23	0	23
ශි. රෝ. - මඩකලපුව	537	0	537	9	0	9
දි. මු. - ගම්පහ	1048	4	1052	3	0	3
දි. මු. රෝහල මීගමුව	2261	15	2276	15	0	15
ශි. රෝ. - රත්නපුර	963	0	963	4	0	4
ප. මහ. රෝ - බදුල්ල	347	2	349	6	0	6
රජීවේ ආර්යා ළමා රෝහල	446	0	446	1	0	1
ද සොයිසා කා. රෝ.	2335	1	2336	33	0	33
ම. රෝ. පොළොන්නරුව	1883	6	1889	8	0	8
ශි. රෝ. - කළුබෝවිල	1640	5	1645	7	0	7
කා. වි. කාන්තා රෝහල	758	0	758	4	0	4
මු. රෝ. හම්බන්තොට	385	2	387	0	0	0
මු. රෝ. මොණරාගල	527	0	527	0	0	0
මු. රෝ. වැලිකන්ද	69	1	70	0	0	0
මුලික රෝහල කලුතර	1370	2	1372	25	0	25
ළය රෝහල වැලිකන්ද	1628	2	1630	24	0	24
නැ.කො.මු.රෝ. මුල්ලේරියාව	267	0	267	4	0	4
ම. රෝ. හලාවත	6352	1	6353	22	0	22
ම. රෝ. මාතර	241	2	243	0	0	0
කොකලාවල වි. වි. රෝහල	10802	0	10802	95	0	95
ම. රෝ. වවුනියාව	323	0	323	0	0	0
මු. රෝ. මාරුවිල	632	1	633	2	0	2
ශ්‍රී ජ. පුර. ශි. රෝ.	11019	2	11021	260	0	260
මු.රෝ. තෙල්දෙණිය	131	0	131	6	0	6
මු.රෝ. තංගල්ල	79	1	80	0	0	0
ජා. මා. සෞඛ්‍ය විද්‍යායතනය	722	0	722	31	0	31
එකතුව				664	0	664

ආරූ කර යටතේ රෝගීන් රෝහල් දෙකේම ලියාපදිංචි වන නිසා මෙය එකතු කිරීම නිවැරදි නොවේ

කොරෝනා රෝගය තහවුරුකල රෝගීන් ඇතුළත් කර ඇති රෝහල්

	අද දින පවතින එව රෝහල් ගත කර ඇති රෝගීන්			පසුගිය පැය 24 තුළ සුව වූ බව තහවුරුකර රෝහලෙන් පිටවිය රෝගීන්		
	ලාංකික	විදේශික	එකතුව	ලාංකික	විදේශික	එකතුව
ජාතික රෝහල රෝහල	136	0	136	16	0	16
මු. රෝ. වැලිකන්ද	43	0	43	0	0	0
ලේවෙල රෝහල	69	0	69	2	0	2
මු.රෝ. මිගමුව	45	0	45	3	0	3
නැ.කො.මු.රෝ. මුල්ලේරියාව	109	0	109	8	0	8
ශි රෝ අනුරාධපුර	28	0	28	2	0	2
තෙල්ල පුනාන්ද රෝහල	297	0	297	23	0	23
හම්බන්තොට රෝහල	146	0	146	28	0	28
පා. රෝ. රජකිකන	68	0	68	9	0	9
කඹුරුගම රෝහල	113	0	113	11	0	11
කාන්තාකවු රෝහල	38	0	38	7	0	7
මු රෝ පොල්දෙණිය	112	0	112	1	0	1
මු. රෝ. සොලොත	161	0	161	10	0	10
මු රෝ පල්ලව	15	0	15	1	0	1
පා. රෝ. අඹන්පොල	36	0	36	6	0	6
පා. රෝ. ලුනා	46	0	46	16	0	16
පා. රෝ. ඉංගිරිය	34	0	34	1	0	1
පා. රෝ. කොස්ගම	49	0	49	10	0	10
පා. රෝ. දංකොටුව	63	0	63	9	0	9
පා. රෝ. දිවුලපිටිය	91	0	91	12	0	12
පා. රෝ. ලගුගල	86	0	86	8	0	8
පා. රෝ. දොම්පො	39	0	39	0	0	0
පා. රෝ. පිඹුර	48	0	48	16	0	16
පා. රෝ. කරදියනාරු	21	0	21	0	0	0
පා. රෝ. රදාලියා	30	0	30	11	0	11
ඉවුරුමුහුණ රෝහල	15	0	15	0	0	0
පා. රෝ. පදිංගලාව	1	0	1	0	0	0
ළය රෝහල වැලිකන්ද	26	0	26	2	0	2
පා. රෝ. පාලමුණ	35	0	35	7	0	7
පා. රෝ. පදුගොඩ	81	0	81	0	0	0
පා. රෝ. තාරමිල	50	0	50	5	0	5
පා. රෝ. ඉත්තපාන	27	0	27	3	0	3
පා. රෝ. මතුගම	43	0	43	7	0	7
පා. රෝ. බණ්ඩාරගම	33	0	33	1	0	1
පා. රෝ. නොවීඩියාගම	11	0	11	7	0	7
පා. රෝ. නවගමුව	5	0	5	0	0	0
පා. රෝ. බණ්ඩාරවෙල	0	0	0	0	0	0
පා. රෝ. හඟුරන්කොන	19	0	19	0	0	0
හමුදා රෝහල	19	0	19	0	0	0
මු. රෝ ගුවන් හමුදාව	1	0	1	0	0	0
ජාතික මානසික සෞඛ්‍ය	9	0	9	0	0	0
කන්දකොටු ප්‍රතිකාර	0	0	0	0	0	0
ගල්ලේ ප්‍රතිකාර	236	0	236	22	0	22
පුනානි ප්‍රතිකාර	118	0	118	2	0	2
ඇබ්ලිපිටිය ප්‍රතිකාර මධ්‍යස්ථානය	121	0	121	36	0	36
කහගොල්ල ප්‍රතිකාර	158	0	158	0	0	0
සමනලවැව ප්‍රතිකාර	0	0	0	0	0	0
අම්පාර පුනරුත්ථාපන මධ්‍යස්ථානය	64	0	64	4	0	4
කහවෙණ ප්‍රතිකාර මධ්‍යස්ථානය	132	0	132	126	0	126
වතුපිටිය ප්‍රතිකාර	120	0	120	21	0	21
බිත්ගිරිය ප්‍රතිකාර මධ්‍යස්ථානය	386	0	386	0	0	0
රඹුකන ප්‍රතිකාර	190	0	190	13	0	13
පොල්ගොල්ල ප්‍රතිකාර	232	0	232	0	0	0
යක්කල ප්‍රතිකාර	107	0	107	7	0	7
කෝපායි ප්‍රතිකාර	149	0	149	0	0	0
පොලියේ පුහුණු පාසැල	0	0	0	0	0	0
කරන්දෙණිය ප්‍රතිකාර මධ්‍යස්ථානය	99	0	99	1	0	1
පැණිදෙණිය ප්‍රතිකාර මධ්‍යස්ථානය	219	0	219	45	0	45
දර්ගා නගරය ප්‍රතිකාර මධ්‍යස්ථානය	102	0	102	0	0	0
මු රෝ වරකාපොල	181	0	181	27	0	27
ශ්‍රී ලංකා ප්‍රතිකාර මධ්‍යස්ථානය	76	0	76	2	0	2
දඹදෙණිය ප්‍රතිකාර	301	0	301	42	0	42
නික්කඩුව ප්‍රතිකාර	68	0	68	6	0	6
වැලිගම ප්‍රතිකාර	60	0	60	0	0	0
ගිරිපල්ල ප්‍රතිකාර	334	0	334	40	0	40
බිදුන්වැව ප්‍රතිකාර	62	0	62	0	0	0
කොග්ගල බීචි ප්‍රතිකාර	179	0	179	75	0	75
නික්කඩුව පුපුරු කොරල් ප්‍රතිකාර මධ්‍යස්ථානය	39	0	39	0	0	0
හබිරාදුව ප්‍රතිකාර මධ්‍යස්ථානය	100	0	100	4	0	4