



වසංගත රෝග විද්‍යා අංශය

සෞඛ්‍ය අමාත්‍යාංශය

231, ද සේරම් පෙදෙය, කොළඹ 10.

දුර: (+94 11) 2695112, 4740490, 4740491, 4740492, 2681548 ෆැක්ස්: (+94 11) 2696583 ඊ මේල්: chepid@sltnet.lk, epidunit@sltnet.lk වෙබ්: www.epid.gov.lk

තව කොරෝනා වෛරස් ආසාදනය (COVID-19) දෛනික වාර්තාව 2021.05.12 පෙ.ව. - 10.00.

හේතුවක් නිශ්චිතව හඳුනා නොගත් නියුමෝනියා වසංගත රෝග තත්වයක් මුල්වරට 2019 දෙසැම්බර් 31 වන දින චීනයේ හුබෙයි පළාතේ චුභාන් නගරයෙන් වාර්තා විය. 2020 ජනවාරි 07 වන දින එම වසංගත තත්වයට හේතුව නව කොරෝනා වෛරසය බව මුල්වරට හඳුනා ගන්නා ලදී. 2020 ජනවාරි 30 දින ලෝක සෞඛ්‍ය සංවිධානය මගින් මෙම රෝගයේ ව්‍යාප්තිය සලකා ගෝලීය මහජන සෞඛ්‍ය හදිසි තත්වයක් ප්‍රකාශයට පත් කරන ලද අතර 2020 පෙබරවාරි 11 දින රෝගයේ කෙටි යෙදුම ලෙස "COVID-19" හඳුන්වා දෙන ලද අතර 11/03 දින ගෝලීය වසංගතයක් ලෙස නම් කරන ලදී. මෙම රෝගයේ බිජුණු කාලය-දින 2 - 14.

පසුගිය පැය 24 තුළ තහවුරුකල රෝගීන්ගේ විස්තර	
තහවුරු කරන ලද රෝගීන් ගණන	2568
වෙනත් රටවල්වලින් පැමිණි නිරෝධායනය වන හා ඔවුන්ගේ ආශ්‍රිතයන්	ශ්‍රී ලාංකික 38 විදේශික 0
කන්දකාඩු පුනරුත්ථාපන මධ්‍යස්ථාන සමාජිකයන් හා ඔවුන්ගේ ආශ්‍රිතයන්	0
රෝහල වලින් තහවුරු කල (රෝග ලක්ෂණ සහිතව ඇතුළත් කරනු ලැබූ රෝගීන්ගේ)	0
අලුත් අවුරුදු පොකුර	2488
බන්ධනාගාර පොකුර	42

පසුගිය පැය 24 තුළ කොරෝනා රෝගය තහවුරුකල රෝගීන්ගේ කොරකුරු				
රෝහල් ගත රෝගීන් - ඊයේ දින පෙව10	පසුගිය පැය 24 තුළ තහවුරුකල රෝගීන්	පසුගිය පැය 24 තුළ සුව වූ බව තහවුරු කර රෝහලෙන් පිටවූ රෝගීන්	පසුගිය පැය 24 තුළ මියගිය රෝගීන්	රෝහල් ගත රෝගීන් අද දින-පෙව10
21062	2568	1016	23	22591

ශ්‍රී ලංකාවේ තත්වය

තහවුරු කල කොරෝනා රෝගීන්		131098
වෙනත් රටවලින් පැමිණි	විදේශික 315 ශ්‍රී ලාංකික 3893	
ශ්‍රී ලංකාව තුළදී ආසාදනය වූ	නාවික හමුදා සාමාජිකයන් හා ශ්‍රීතයන් 950 කන්දකාඩු පුනරුත්ථාපන මධ්‍යස්ථාන සමාජිකයන් හා ඔවුන්ගේ ආශ්‍රිතයන් 651 මිනුවන්ගොඩ පොකුර 3059 පැලියගොඩ/ වරාය පොකුර 82785 බන්ධනාගාර පොකුර 5028 අලුත් අවුරුදු පොකුර 34104 වෙනත් 313	

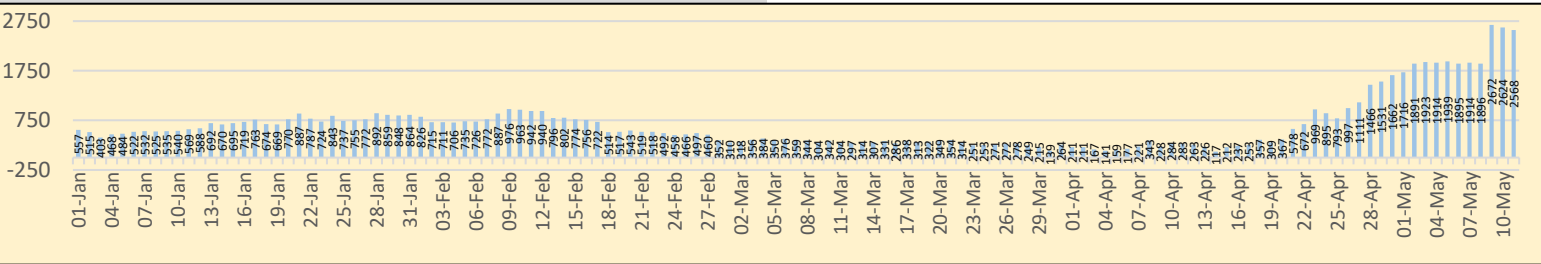
තහවුරු කල කොරෝනා රෝගීන්		131098
සුවපත්වූ කොරෝනා රෝගීන්	107657	
මරණයට පත්වූ කොරෝනා රෝගීන්	850	
අද ලදේ 10 වන විට රෝහල් ගත කර ඇති කොරෝනා රෝගය තහවුරු කල රෝගීන්	22591	
අද ලදේ 10 වන විට රෝහල් ගත කර ඇති කොරෝනා රෝගීන් ලෙස සැක සහිත රෝගීන්	1519	



කොවිඩ් එන්නත්කරණය	1 වන මාත්‍රාව	2 වන මාත්‍රාව
කොවිඩ් එන්නත්කරණය	925242	221368
සයිනොපාම් එන්නත්කරණය	71203	2435
ස්පුටනික් -V	11338	-

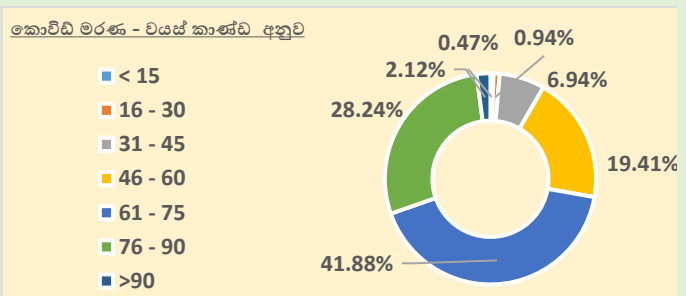
රට	ජනගහනය මිලියනයකට වාර්තාවන කොවිඩ් 19 රෝගීන්	ජනගහනය මිලියනයකට සිදුවූ කොවිඩ් 19 මරණ
ශ්‍රී ලංකාව	6013	38
ඉන්දියාව	16157	176
සිංගප්පූරුව	10751	5.4
ඕස්ට්‍රේලියාව	1178	36
ද. ආසියා . කලාපය	12641	153

සෞඛ්‍ය දිස්ත්‍රික්කය	සංඛ්‍යාව
කොළඹ	38429
ගම්පහ	24195
කළුතර	10609
කුරුමිනි	6067
මහනුවර	5468
රත්නපුර	4137
ගාල්ල	3907
මාතලේ	2566
මාතලේ	2308
පුත්තලම	2152
නුවරඑළිය	2067
බදුල්ල	1953
කෑගල්ල	1888
යාපනය	1646
කල්මුණේ	1321
මොණරාගල	1399
හම්බන්තොට	1207
අනුරාධපුර	1028
ත්‍රිකුණාමලය	896
මඩකලපුව	651
වවුනියාව	511
පොළොන්නරුව	542
අම්පාර	452
මන්නාරම	341
කිලිනොච්චි	236
මුලතිවු	80

සැ. යු. දිස්ත්‍රික්කය තුළදී රෝගය ආසාදනය වූ පුද්ගලයන් පමණක් සලකා බලන ලදී



කොවිඩ් රෝගී මරණ	850
	527
	323



වෛද්‍ය අධීක්ෂණය යටතේ ප්‍රතිකාර ලබන කොරෝනා සෑක කටයුතු රෝගීන් - 1519

රෝහල	මේ දක්වා එකතුව			අද දින උදේ 10 ට		
	ලාංකික	විදේශික	එකතුව	ලාංකික	විදේශික	එකතුව
ජා. බෝ. රෝ. විද්‍යාගාරය	1401	76	1477	10	0	10
ජාතික රෝහල	44565	16	44581	143	0	143
ශි. රෝ. රාගම	4929	5	4934	142	0	142
ශි. රෝ. කරාපිටිය	1686	27	1713	-	0	-
ශි. රෝ. - අනුරාධපුර	3150	2	3152	25	0	25
ශි. රෝ. - කුරුණෑගල	2819	1	2820	87	0	87
ශි. රෝ. - යාපනය	641	2	643	11	0	11
නුවර ජාතික රෝහල	2410	6	2416	38	0	38
ශි. රෝ. - මඩකලපුව	798	0	798	25	0	25
දී. මු. - ගම්පහ	1585	4	1589	66	0	66
දී. මු. රෝහල මීගමුව	2853	15	2868	48	0	48
ශි. රෝ. - රත්නපුර	1393	0	1393	62	0	62
ප. මහ. රෝ - බදුල්ල	819	2	821	24	0	24
රජීවේ ආර්යා ළමා රෝහල	545	0	545	10	0	10
ද සොයිසා කා. රෝ.	2794	1	2795	14	0	14
ම. රෝ. පොළොන්නරුව	2894	6	2900	13	0	13
ශි. රෝ. - කළුබෝවිල	2585	5	2590	33	0	33
කා. වී. කාන්තා රෝහල	851	0	851	-	0	-
මු. රෝ. හම්බන්තොට	385	2	387	0	0	0
මු. රෝ. මොණරාගල	890	0	890	25	0	25
මු. රෝ. වැලිකන්ද	69	1	70	0	0	0
මූලික රෝහල කලුතර	2072	2	2074	126	0	126
ළය රෝහල වැලිපිට	2787	2	2789	41	0	41
නැ.කො.මු.රෝ. මුල්ලේරියාව	349	0	349	3	0	3
ම. රෝ. හලාවත	8232	1	8233	18	0	18
ම. රෝ. මාතර	241	2	243	0	0	0
කොතලාවල වී. වී. රෝහල	18611	0	18611	149	0	149
ම. රෝ. වව්නියාව	390	0	390	4	0	4
මු. රෝ. මාරවිල	831	1	832	0	0	0
ශ්‍රී ජ. පුර. ශි. රෝ.	26853	2	26855	346	0	346
මු.රෝ. පෙල්දෙණිය	171	0	171	8	0	8
මු.රෝ. තංගල්ල	165	1	166	11	0	11
ජා. මා. සෞඛ්‍ය විද්‍යාගාරය	1266	0	1266	37	0	37
එකතුව				1519	0	1519

කොරෝනා රෝගය තහවුරුකල රෝගීන් ඇතුළත් කර ඇති රෝහල්

රෝහල	අද දින පෙට්ටි 10 වන විට රෝහල් ගත කර ඇති රෝගීන්			පසුගිය පැය 24 තුළ සුව වූ තහවුරුකර රෝහලෙන් පිටවීය		
	ලාංකික	විදේශික	එකතුව	ලාංකික	විදේශික	එකතුව
ජාතික රෝහල රෝහල විද්‍යාගාරය	157	0	157	19	0	19
ම. රෝ. වැලිකන්ද	81	0	81	12	0	12
ඉරවෙල රෝහල	113	0	113	6	0	6
මු.රෝ. මුහුදුහොට	48	0	48	14	0	14
නැ.කො.මු.රෝ. මුල්ලේරියාව	114	0	114	8	0	8
ශි. රෝ. අනුරාධපුර	51	0	51	11	0	11
හෙවිල් ප්‍රනාන්දු රෝහල	506	0	506	95	0	95
හම්බන්තොට රෝහල	216	0	216	22	0	22
මු. රෝ. රුද්‍රසාන	66	0	66	13	0	13
කවුරුගමු රෝහල	226	0	226	32	0	32
කාන්තානුකූල රෝහල	85	0	85	13	0	13
මු. රෝ. පෙල්දෙණිය	114	0	114	7	0	7
මු. රෝ. පොළොන්නරුව	158	0	158	21	0	21
මු. රෝ. හල්ගමුව	0	0	0	0	0	0
මු. රෝ. බදුල්ල	161	0	161	67	0	67
මු. රෝ. අඹේපොල	41	0	41	0	0	0
මු. රෝ. දුනා	70	0	70	12	0	12
මු. රෝ. ඉංගිරිය	0	0	0	7	0	7
මු. රෝ. ඉන්ද්‍රපාය	61	0	61	20	0	20
මු. රෝ. දොරකොටුව	64	0	64	9	0	9
මු. රෝ. දිවුල්ල	99	0	99	4	0	4
මු. රෝ. ලියනගල පල්ලිය	112	0	112	8	0	8
මු. රෝ. දොරකොටුව	32	0	32	2	0	2
මු. රෝ. පිඬුර	57	0	57	0	0	0
මු. රෝ. කරවින්නාරු	89	0	89	0	0	0
මු. රෝ. රදාවත	34	0	34	13	0	13
මු. රෝ. මුහුදුහොට	66	0	66	8	0	8
මු. රෝ. පිටිය	14	0	14	11	0	11
මු. රෝ. මුහුදුහොට	22	0	22	3	0	3
මු. රෝ. පාලම	54	0	54	1	0	1
මු. රෝ. දොරකොටුව	113	0	113	9	0	9
මු. රෝ. කාරාමුණ	58	0	58	7	0	7
මු. රෝ. මුහුදුහොට	21	0	21	2	0	2
මු. රෝ. මුහුදුහොට	57	0	57	4	0	4
මු. රෝ. බදුල්ල	31	0	31	6	0	6
මු. රෝ. මොණරාගල	37	0	37	4	0	4
මු. රෝ. කළුබෝවිල	24	0	24	0	0	0
මු. රෝ. බදුල්ල	52	0	52	0	0	0
මු. රෝ. හල්ගමුව	14	0	14	0	0	0
මු. රෝ. පෙල්දෙණිය	40	0	40	9	0	9
මු. රෝ. කවුරුගමු	14	0	14	2	0	2
මු. රෝ. මුහුදුහොට	66	0	66	0	0	0
මු. රෝ. ගුවන් හමුදා කටයුතු	49	0	49	3	0	3
ජාතික මානසික සෞඛ්‍ය විද්‍යාගාරය	16	0	16	0	0	0
ගලුච්චිය ප්‍රතිකාර මධ්‍යස්ථානය	96	0	96	2	0	2
කන්දකොටු ප්‍රතිකාර මධ්‍යස්ථානය	0	0	0	0	0	0
ගල්ලප්පා ප්‍රතිකාර මධ්‍යස්ථානය	325	0	325	12	0	12
පුනානි ප්‍රතිකාර මධ්‍යස්ථානය	636	0	636	58	0	58
අබ්බේගම ප්‍රතිකාර මධ්‍යස්ථානය	160	0	160	44	0	44
කහගොල්ල ප්‍රතිකාර මධ්‍යස්ථානය	129	0	129	10	0	10
සමනලවිල ප්‍රතිකාර මධ්‍යස්ථානය	0	0	0	0	0	0
අම්පාර පුනරුත්ථාපන මධ්‍යස්ථානය	185	0	185	12	0	12
කහවෙල ප්‍රතිකාර මධ්‍යස්ථානය	282	0	282	48	0	48
වතුපිටිය ප්‍රතිකාර මධ්‍යස්ථානය	89	0	89	9	0	9
බිත්තිගල ප්‍රතිකාර මධ්‍යස්ථානය	486	0	486	94	0	94
රවුක්ක ප්‍රතිකාර මධ්‍යස්ථානය	244	0	244	9	0	9
පොල්ගොල්ල ප්‍රතිකාර මධ්‍යස්ථානය	0	0	0	0	0	0
යක්කල ප්‍රතිකාර මධ්‍යස්ථානය	103	0	103	11	0	11
කොප්පා ප්‍රතිකාර මධ්‍යස්ථානය	369	0	369	9	0	9
පොල්පිටිය ප්‍රතිකාර මධ්‍යස්ථානය	0	0	0	0	0	0
කරන්දෙණිය ප්‍රතිකාර මධ්‍යස්ථානය	137	0	137	27	0	27
පැණිදෙනිය ප්‍රතිකාර මධ්‍යස්ථානය	294	0	294	28	0	28
දුර්ගා නගරය ප්‍රතිකාර මධ්‍යස්ථානය	143	0	143	14	0	14
මු. රෝ. වරකාපොල	193	0	193	24	0	24
මු. රෝ. මුහුදුහොට	124	0	124	0	0	0
දම්දෙනිය ප්‍රතිකාර මධ්‍යස්ථානය	329	0	329	18	0	18
හික්කඩුව ප්‍රතිකාර මධ්‍යස්ථානය	194	0	194	0	0	0
වැලිගම ප්‍රතිකාර මධ්‍යස්ථානය	81	0	81	1	0	1
ගිරිපුල්ල ප්‍රතිකාර මධ්‍යස්ථානය	390	0	390	26	0	26
බිදුන්විල ප්‍රතිකාර මධ්‍යස්ථානය	143	0	143	22	0	22
කොරගල බිම් ප්‍රතිකාර මධ්‍යස්ථානය	259	0	259	24	0	24
හික්කඩුව සුපර් කොරල් ප්‍රතිකාර මධ්‍යස්ථානය	0	0	0	0	0	0
හබරාදුව ප්‍රතිකාර මධ්‍යස්ථානය	70	0	70	1	0	1
හත්තන ප්‍රතිකාර මධ්‍යස්ථානය	65	0	65	6	0	6
කුණ්ඩලාපේ ප්‍රතිකාර මධ්‍යස්ථානය	81	0	81	5	0	5
පුනානි බුක්කිස් ප්‍රතිකාර මධ්‍යස්ථානය	198	0	198	18	0	18
කන්දේ ඇල්ල ප්‍රතිකාර මධ්‍යස්ථානය	56	0	56	0	0	0

