



වසංගත රෝග විද්‍යා අංශය

සෞඛ්‍ය අමාත්‍යාංශය

231, ද සේරම් පෙදෙස, කොළඹ 10.

දුර: (+94 11) 2695112, 4740490, 4740491, 4740492, 2681548 ෆැක්ස්: (+94 11) 2696583 ඊ මේල්: chepid@stnet.lk, epidunit@stnet.lk වෙබ්: www.epid.gov.lk

තව කොරෝනා වෛරස් ආසාදනය (COVID-19) දෛනික වාර්තාව 2021.01.10 පෙ.ව. - 10.00.

හේතුවක් නිශ්චිතව හඳුනා නොගත් නියුමෝනියා වසංගත රෝග තත්වයක් මුල්වරට 2019 දෙසැම්බර් 31 වන දින චීනයේ හුබෙයි පළාතේ චුභාන් නගරයෙන් වාර්තා විය. 2020 ජනවාරි 07 වන දින එම වසංගත තත්වයට හේතුව තව කොරෝනා වෛරසය බව මුල්වරට හඳුනා ගන්නා ලදී. 2020 ජනවාරි 30 දින ලෝක සෞඛ්‍ය සංවිධානය මගින් මෙම රෝගයේ ව්‍යාප්තිය සලකා ගෝලීය මහජන සෞඛ්‍ය හදිසි තත්වයක් ප්‍රකාශයට පත් කරන ලද අතර 2020 පෙබරවාරි 11 දින රෝගයේ කෙටි යෙදුම ලෙස "COVID-19" හඳුන්වා දෙන ලද අතර 11/03 දින ගෝලීය වසංගතයක් ලෙස නම් කරන ලදී. මෙම රෝගයේ බිජුරුණු කාලය-දින 2 - 14.

පසුගිය පැය 24 තුළ තහවුරුකල රෝගීන්ගේ විස්තර	
තහවුරු කරන ලද රෝගීන් ගණන	535
වෙනත් රටවල්වලින් පැමිණ නිරෝධායනය වන හා ඔවුන්ගේ ආශ්‍රිතයන්	ශ්‍රී ලාංකික 0 විදේශික 0
කන්දකාඩු පුනරුත්ථාපන මධ්‍යස්ථාන සමාජිකයන් හා ඔවුන්ගේ ආශ්‍රිතයන්	0
රෝහල වලින් තහවුරු කල (රෝග ලක්ෂණ සහිතව ඇතුළත් කරනු ලැබූ රෝගීන්ගේ)	0
මිනුවන්ගොඩ-පැලියගොඩ පොකුර	516
බන්ධනාගාර පොකුර	19

පසුගිය පැය 24 තුළ කොරෝනා රෝගය තහවුරුකල රෝගීන්ගේ සාරාංශය				
රෝහල් ගත රෝගීන් - ඊයේ දින - පෙව10	පසුගිය පැය 24 තුළ තහවුරුකල රෝගීන්	පසුගිය පැය 24 තුළ සුව වූ බව තහවුරු කර රෝහලෙන් පිටවූ රෝගීන්	පසුගිය පැය 24 තුළ මියගිය රෝගීන්	රෝහල් ගත රෝගීන් අද දින-පෙව10
6242	535	487	4	6286

ශ්‍රී ලංකාවේ තත්වය

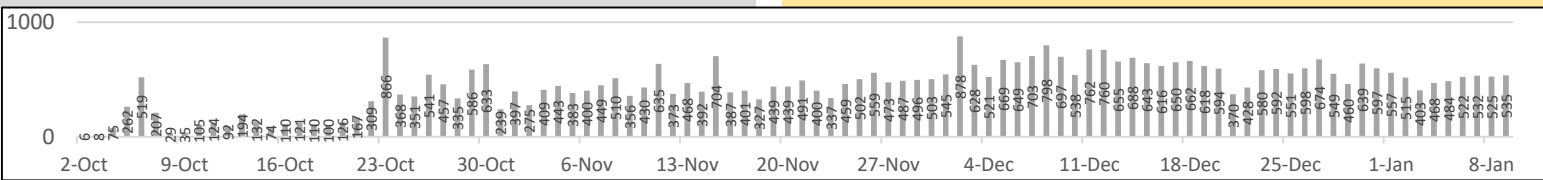
තහවුරු කල කොරෝනා රෝගීන්		47840
වෙනත් රටවලින් පැමිණි	විදේශික	134
	ශ්‍රී ලාංකික	1710
ශ්‍රී ලංකාව තුළදී ආසාදනය වූ	නාවික හමුදා සාමාජිකයන් හා ආශ්‍රිතයන්	950
	කන්දකාඩු පුනරුත්ථාපන මධ්‍යස්ථාන සමාජිකයන් හා ඔවුන්ගේ ආශ්‍රිතයන්	651
	මිනුවන්ගොඩ-පැලියගොඩ පොකුර	44082
	වෙනත්	313



තහවුරු කල කොරෝනා රෝගීන්		47840
සුවපත්වූ කොරෝනා රෝගීන්		41325
මරණයට පත්වූ කොරෝනා රෝගීන්		229
අද උදේ 10 වන විට රෝහල් ගත කර ඇති කොරෝනා රෝගය තහවුරු කල රෝගීන්		6286

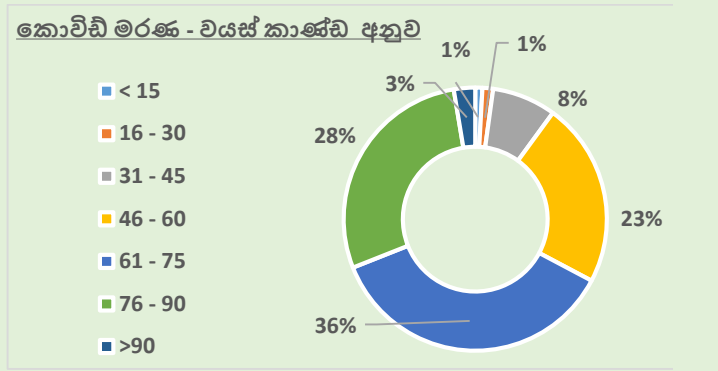
අද උදේ 10 වන විට රෝහල් ගත කර ඇති කොරෝනා රෝගීන් ලෙස සැක සහිත රෝගීන්		603
--	--	-----

රට	ජනගහනය මිලියනයකට වාර්තාවන කොවිඩ් 19 රෝගීන්	ජනගහනය මිලියනයකට සිදුවූ කොවිඩ් 19 මරණ
ශ්‍රී ලංකාව	2194	10
ඉන්දියාව	7481	108
සිංගප්පූරුව	10027	5
මියට්ට්‍රේලියාව	1116	36
ද. ආසියා . කලාපය	5962	91

HEALTH DISTRICT	Count
සෞඛ්‍ය දිස්ත්‍රික්කය	සංඛ්‍යාව
කොළඹ	19030
ගම්පහ	10013
පුත්තලම	479
කළුතර	3245
අනුරාධපුර	158
මහනුවර	1635
කුරුණෑගල	718
පොළොන්නරුව	74
යාපනය	164
රත්නපුර	824
කෑගල්ල	718
මොණරාගල	137
කල්මුණේ	836
මාතලේ	160
ගාල්ල	780
අම්පාර	65
බදුල්ල	200
මාතර	425
මඩකලපුව	211
හම්බන්තොට	174
වවුනියාව	93
ත්‍රිකුණාමලය	141
නුවරඑළිය	574
කිලිනොච්චි	27
මන්නාරම	21
මුලතිවු	6
සැ. යු. දිස්ත්‍රික්කය තුළදී රෝගය ආසාදනය වූ පුද්ගලයන් පමණක් සලකා බලන ලදී	



කොවිඩ් රෝගී මරණ	229
 145	
 84	



වෛද්‍ය අධීක්ෂණය යටතේ ප්‍රතිකාර ලබන කොරෝනා සෑක කටයුතු රෝගීන් - 603

රෝහල	මේ දක්වා එකතුව			අද දින උදේ 10 ට		
	ලාංකික	විදේශික	එකතුව	ලාංකික	විදේශික	එකතුව
ජා. බෞ. රෝ. විද්‍යායතනය	1247	76	1312	20	0	20
ජාතික රෝහල	7422	16	7438	5	0	5
ශි. රෝ. රාගම	2713	5	2718	12	0	12
ශි. රෝ. කරාපිටිය	774	26	800	0	0	0
ශි. රෝ. - අනුරාධපුර	1957	2	1959	6	0	6
ශි. රෝ. - කුරුණෑගල	1419	1	1420	17	0	17
ශි. රෝ. - යාපනය	347	2	349	2	0	2
නුවර ජාතික රෝහල	824	6	830	16	0	16
ශි. රෝ. - මඩකලපුව	407	0	407	5	0	5
දි. මු. - ගම්පහ	810	4	814	3	0	3
දි. මු. රෝහල මීගමුව	1939	15	1954	15	0	15
ශි. රෝ. - රත්නපුර	768	0	768	2	0	2
ප. මහ. රෝ - බදුල්ල	266	2	268	2	0	2
රිජිවේ ආර්යා ළමා රෝහල	371	0	371	2	0	2
ද සොයිසා කා. රෝ.	1769	1	1770	20	0	20
ම. රෝ. පොළොන්නරුව	1174	6	1180	7	0	7
ශි. රෝ. - කළුබෝවිල	1164	5	1169	14	0	14
කා. ඩී. කාන්තා රෝහල	717	0	717	2	0	2
මු. රෝ. හම්බන්තොට	384	2	386	0	0	0
මු. රෝ. මොණරාගල	375	0	375	1	0	1
මු. රෝ. වැලිකන්ද	69	1	70	0	0	0
මූලික රෝහල කලුතර	1153	2	1155	8	0	8
ළය රෝහල වැලිසර	1192	2	1194	33	0	33
නැ.කො.මු.රෝ. මුල්ලේරියාව	209	0	209	10	0	10
ම. රෝ. හලාවත	5253	1	5254	21	0	21
ම. රෝ. මාතර	158	2	160	0	0	0
කොකලාවල ඩී. ඩී. රෝහල	7371	0	7371	145	0	145
ම. රෝ. වවුනියාව	291	0	291	4	0	4
මු. රෝ. මාරවිල	313	1	314	0	0	0
ශ්‍රී ජ. පුර ශි. රෝ.	2739	2	2741	184	0	184
මු.රෝ. තෙල්දෙණිය	76	0	76	5	0	5
මු.රෝ. තංගල්ල	70	0	70	1	0	1
ජා. මා. සෞඛ්‍ය විද්‍යායතනය	552	0	552	41	0	41
එකතුව				603	0	603

කොරෝනා රෝගය තහවුරුකළ රෝගීන් ඇතුළත් කර ඇති රෝහල්

	අද දින පෙව 10 වන විට රෝහල් ගත කර ඇති රෝගීන්			පසුගිය ප්‍රා. 24 තුළ සුව වූ බව තහවුරුකර රෝහලෙන් පිටවිය රෝගීන්		
	ලාංකික	විදේශික	එකතුව	ලාංකික	විදේශික	එකතුව
ජාතික සෞඛ්‍ය රෝහ	155	0	155	16	0	16
මු. රෝ. වැලිකන්ද	48	0	48	10	0	10
ඉරවෙල රෝහල	105	0	105	0	0	0
මු.රෝ. මිනුවන්ගොඩ	35	0	35	4	0	4
නැ.කො.මු.රෝ. මුල්ලේරියාව	107	0	107	3	0	3
ශි රෝ අනුරාධපුර	91	0	91	0	0	0
තෙවිල් ප්‍රනාන්දු රෝහල	312	0	312	20	0	20
හම්බන්තොට රෝහල	189	4	193	0	0	0
ප්‍රා. රෝ. රවුෂ්කන	49	0	49	2	0	2
කඹුරුගමු රෝහල	164	0	164	6	0	6
කාන්තාපුර රෝහල	131	0	131	12	0	12
මු රෝ හෙල්දෙණිය	95	0	95	7	0	7
මු. රෝ. හාමිගම	145	0	145	5	0	5
මු රෝ හල්ගමුව	25	0	25	0	0	0
ප්‍රා. රෝ. අඹේපොල	28	0	28	1	0	1
ප්‍රා. රෝ. පුනාම	64	0	64	4	0	4
ප්‍රා. රෝ. ඉංගිරිය	22	0	22	0	0	0
ප්‍රා. රෝ. කොස්ගම	50	0	50	0	0	0
ප්‍රා. රෝ. දංකොටුව	69	0	69	0	0	0
ප්‍රා. රෝ. ඊදිලපිටිය	89	0	89	2	0	2
ප්‍රා. රෝ. ලුග්ගල	66	0	66	3	0	3
ප්‍රා. රෝ. ලොම්පො	29	0	29	15	0	15
ප්‍රා. රෝ. පිඹුර	51	0	51	8	0	8
ප්‍රා. රෝ. කරදියනාරු	105	0	105	5	0	5
ප්‍රා. රෝ. රිදාමාන	49	0	49	3	0	3
ඉම්බිලිපිටිය රෝහල	73	0	73	2	0	2
ප්‍රා. රෝ. පදිගුලාව	0	0	0	0	0	0
ළය රෝහල වැලිසර	4	0	4	4	0	4
ප්‍රා. රෝ. පාලමුනේ	77	0	77	9	0	9
ප්‍රා. රෝ. උදුගොඩ	47	0	47	1	0	1
ප්‍රා. රෝ. කාරම්මල	50	0	50	3	0	3
ප්‍රා. රෝ. ඉන්තාපාන	33	0	33	1	0	1
ප්‍රා. රෝ. මතුගම	35	0	35	9	0	9
ප්‍රා. රෝ. සංඝාරාම	17	0	17	4	0	4
ප්‍රා. රෝ. නොවිචියාම	31	0	31	2	0	2
ප්‍රා. රෝ. නවගමුව	28	0	28	0	0	0
ප්‍රා. රෝ. බණ්ඩාරවෙල	0	0	0	0	0	0
ප්‍රා. රෝ. හගුරන්කොන	2	0	2	2	0	2
හමුදා රෝහල	7	0	7	1	0	1
මු. රෝ. ගුවන් හමුදාව	1	0	1	0	0	0
ජාතික මානසික සෞඛ්‍ය	8	0	8	0	0	0
කන්දකාඩු ප්‍රතිකාර	52	0	52	76	0	76
ගල්ලේ ප්‍රතිකාර	384	0	384	0	0	0
සුනාමි ප්‍රතිකාර	453	0	453	36	0	36
ඇලිලිපිටිය ප්‍රතිකාර	154	0	154	23	0	23
කහගොල්ල ප්‍රතිකාර	63	0	63	0	0	0
සමනලවැව ප්‍රතිකාර	9	0	9	12	0	12
අම්පාර පුනරුත්ථාපන	49	0	49	3	0	3
කොස්ගම ප්‍රතිකාර	169	0	169	4	0	4
වතුපිටිය ප්‍රතිකාර	129	0	129	2	0	2
බිත්ගිරිය ප්‍රතිකාර	409	0	409	46	0	46
රබුකකන ප්‍රතිකාර	118	0	118	2	0	2
පොල්ගොල්ල ප්‍රතිකාර	265	0	265	2	0	2
යක්කල ප්‍රතිකාර	103	0	103	1	0	1
කොපාසි ප්‍රතිකාර	288	0	288	13	0	13
පොළොස් පුහුණු ආසාදි.	101	0	101	2	0	2
කරන්දෙණිය ප්‍රතිකාර	99	0	99	29	0	29
පැණිදෙණිය ප්‍රතිකාර	262	0	262	0	0	0
දවුගා නගරය ප්‍රතිකාර	141	0	141	0	0	0
මු රෝ වර්ධාපාල	180	0	180	6	0	6
පුෂ්පවර්ම ප්‍රතිකාර	103	0	103	0	0	0
දම්දෙණිය ප්‍රතිකාර	275	0	275	55	0	55
හික්කඩුව ප්‍රතිකාර	150	0	150	0	0	0
වැලිගම ප්‍රතිකාර	20	0	20	0	0	0
ගිරිපුල්ල ප්‍රතිකාර	374	0	374	11	0	11
බිදුන්වැව ප්‍රතිකාර	68	0	68	0	0	0
කොරියල බිචි ප්‍රතිකාර	66	0	66	0	0	0
හික්කඩුව පුපරි කොරල් ප්‍රතිකාර	17	0	17	0	0	0
මධ්‍යස්ථානය						