



වසංගත රෝග විද්‍යා අංශය

සෞඛ්‍ය අමාත්‍යාංශය

231, ද සේරම් පෙදෙස, කොළඹ 10.

දුර: (+94 11) 2695112, 4740490, 4740491, 4740492, 2681548 ෆැක්ස්: (+94 11) 2696583 ඊ මේල්: chepid@stnet.lk, epidunit@stnet.lk වෙබ්: www.epid.gov.lk

තව කොරෝනා වෛරස් ආසාදනය (COVID-19) දෛනික වාර්තාව 2021.01.09 පෙ.ව. - 10.00.

හේතුවක් නිශ්චිතව හඳුනා නොගත් නියුමෝනියා වසංගත රෝග තත්වයක් මුල්වරට 2019 දෙසැම්බර් 31 වන දින චීනයේ හුබෙයි පළාතේ චුභාන් නගරයෙන් වාර්තා විය. 2020 ජනවාරි 07 වන දින එම වසංගත තත්වයට හේතුව නව කොරෝනා වෛරසය බව මුල්වරට හඳුනා ගන්නා ලදී. 2020 ජනවාරි 30 දින ලෝක සෞඛ්‍ය සංවිධානය මගින් මෙම රෝගයේ ව්‍යාප්තිය සලකා ගෝලීය මහජන සෞඛ්‍ය හදිසි තත්වයක් ප්‍රකාශයට පත් කරන ලද අතර 2020 පෙබරවාරි 11 දින රෝගයේ කෙටි යෙදුම ලෙස "COVID-19" හඳුන්වා දෙන ලද අතර 11/03 දින ගෝලීය වසංගතයක් ලෙස නම් කරන ලදී. මෙම රෝගයේ බිජුරු කාලය-දින 2 - 14.

පසුගිය පැය 24 තුළ තහවුරුකල රෝගීන්ගේ විස්තර	
තහවුරු කරන ලද රෝගීන් ගණන	525
වෙනත් රටවල්වලින් පැමිණ නිරෝධායනය වන හා ඔවුන්ගේ ආශ්‍රිතයන්	ශ්‍රී ලාංකික 1 විදේශික 0
කන්දකඩු පුනරුත්ථාපන මධ්‍යස්ථාන සමාජිකයන් හා ඔවුන්ගේ ආශ්‍රිතයන්	0
රෝහල වලින් තහවුරු කල (රෝග ලක්ෂණ සහිතව ඇතුළත් කරනු ලැබූ රෝගීන්ගේ)	0
මිනුවන්ගොඩ-පැලියගොඩ පොකුර	517
බන්ධනාගාර පොකුර	7

පසුගිය පැය 24 තුළ කොරෝනා රෝගය තහවුරුකල රෝගීන්ගේ සොරතුරු				
රෝහල් ගත රෝගීන් - ඊයේ දින - පෙව10	පසුගිය පැය 24 තුළ තහවුරුකල රෝගීන්	පසුගිය පැය 24 තුළ සුව වූ බව තහවුරු කර රෝහලෙන් පිටවගිය රෝගීන්	පසුගිය පැය 24 තුළ මියගිය රෝගීන්	රෝහල් ගත රෝගීන් අද දින-පෙව10
6241	525	521	3	6242

ශ්‍රී ලංකාවේ තත්වය

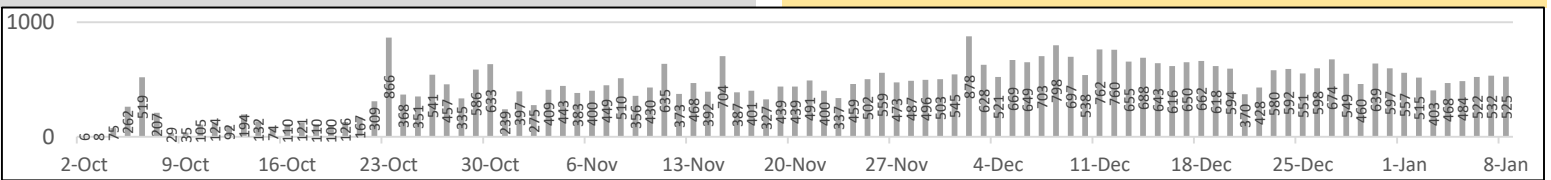
තහවුරු කල කොරෝනා රෝගීන්		47305
වෙනත් රටවලින් පැමිණි	විදේශික	134
	ශ්‍රී ලාංකික	1710
ශ්‍රී ලංකාව තුළදී ආසාදනය වූ	නාවික හමුදා සාමාජිකයන් හා ආශ්‍රිතයන්	950
	කන්දකඩු පුනරුත්ථාපන මධ්‍යස්ථාන සමාජිකයන් හා ඔවුන්ගේ ආශ්‍රිතයන්	651
	මිනුවන්ගොඩ-පැලියගොඩ පොකුර	43547
	වෙනත්	313



තහවුරු කල කොරෝනා රෝගීන්		47305
සුවපත්වූ කොරෝනා රෝගීන්		40838
මරණයට පත්වූ කොරෝනා රෝගීන්		225
අද උදේ 10 වන විට රෝහල් ගත කර ඇති කොරෝනා රෝගය තහවුරු කල රෝගීන්		6242

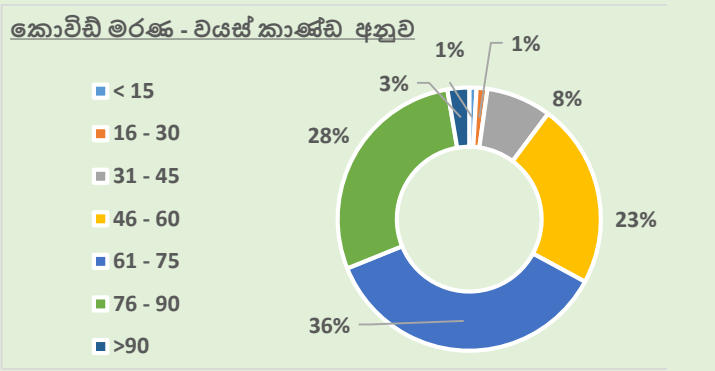
අද උදේ 10 වන විට රෝහල් ගත කර ඇති කොරෝනා රෝගීන් ලෙස සැක සහිත රෝගීන්	723
--	-----

රට	ජනගහනය මිලියනයකට වාර්තාවන කොවිඩ් 19 රෝගීන්	ජනගහනය මිලියනයකට සිදුවූ කොවිඩ් 19 මරණ
ශ්‍රී ලංකාව	2170	10
ඉන්දියාව	7481	108
සිංගප්පූරුව	10027	5
මිස්ට්‍රියාව	1116	36
ද. ආසියා . කලාපය	5962	91

HEALTH DISTRICT	Count
සෞඛ්‍ය දිස්ත්‍රික්කය	සංඛ්‍යාව
කොළඹ	18873
ගම්පහ	9905
පුත්තලම	454
කළුතර	3226
අනුරාධපුර	155
මහනුවර	1592
කුරුණෑගල	715
පොළොන්නරුව	72
යාපනය	157
රත්නපුර	811
කෑගල්ල	706
මොණරාගල	137
කල්මුණේ	834
මාතලේ	148
ගාල්ල	769
අම්පාර	59
බදුල්ල	195
මාතර	422
මඩකලපුව	191
හම්බන්තොට	172
වවුනියාව	38
ත්‍රිකුණාමලය	141
නුවරඑළිය	567
කිලිනොච්චි	27
මන්නාරම	19
මුලතිවු	6
සැ. යු. දිස්ත්‍රික්කය තුළදී රෝගය ආසාදනය වූ පුද්ගලයන් පමණක් සලකා බලන ලදී	



කොවිඩ් රෝගී මරණ	225
 142	
 83	



වෛද්‍ය අධීක්ෂණය යටතේ ප්‍රතිකාර ලබන කොරෝනා සෑක කටයුතු රෝගීන් - 723

රෝහල	මේ දක්වා එකතුව			අද දින උදේ 10 ට		
	ලාංඛික	විදේශික	එකතුව	ලාංඛික	විදේශික	එකතුව
ජා. බෝ. රෝ. විද්‍යායතනය	1244	76	1309	19	0	19
ජාතික රෝහල	7222	16	7238	10	0	10
ශි. රෝ. රාගම	2692	5	2697	17	0	17
ශි. රෝ. කරාපිටිය	771	26	797	6	0	6
ශි. රෝ. - අනුරාධපුර	1952	2	1954	9	0	9
ශි. රෝ. - කුරුණෑගල	1403	1	1404	7	0	7
ශි. රෝ. - යාපනය	345	2	347	2	0	2
නුවර ජාතික රෝහල	812	6	818	22	0	22
ශි. රෝ. - මඩකලපුව	406	0	406	9	0	9
දි. මු. - ගම්පහ	805	4	809	5	0	5
දි. මු. රෝහල මීගමුව	1936	15	1951	7	0	7
ශි. රෝ. - රත්නපුර	766	0	766	3	0	3
ප. මහ. රෝ - බදුල්ල	265	2	267	0	0	0
රිජිවේ ආර්යා ළමා රෝහල	369	0	369	1	0	1
ද සොයිසා කා. රෝ.	1754	1	1755	28	0	28
ම. රෝ. පොළොන්නරුව	1174	6	1180	7	0	7
ශි. රෝ. - කළුබෝවිල	1148	5	1153	15	0	15
කා. ඩී. කාන්තා රෝහල	716	0	716	3	0	3
මු. රෝ. හම්බන්තොට	384	2	386	0	0	0
මු. රෝ. මොණරාගල	374	0	374	1	0	1
මු. රෝ. වැලිකන්ද	69	1	70	0	0	0
මූලික රෝහල කලුතර	1150	2	1152	12	0	12
ළය රෝහල වැලිසර	1179	2	1181	24	0	24
නැ.කො.මු.රෝ. මුල්ලේරියාව	208	0	208	9	0	9
ම. රෝ. හලාවත	5233	1	5234	24	0	24
ම. රෝ. මාතර	158	2	160	0	0	0
කොකලාවල ඩී. ඩී. රෝහල	7226	0	7226	159	0	159
ම. රෝ. වවුනියාව	290	0	290	5	0	5
මු. රෝ. මාරවිල	313	1	314	2	0	2
ශ්‍රී ජ. පුර ශි. රෝ.	2555	2	2557	272	0	272
මු.රෝ. තෙල්දෙණිය	76	0	76	5	0	5
මු.රෝ. තංගල්ල	70	0	70	1	0	1
ජා. මා. සෞඛ්‍ය විද්‍යායතනය	547	0	547	39	0	39
එකතුව				723	0	723

මාරු කර යවන රෝගීන් රෝහල් දෙසෙම ලියාපදිංචි වන නිසා මෙය එකතු කිරීම නිවැරදි නොවේ

කොරෝනා රෝගය තහවුරුකළ රෝගීන් ඇතුළත් කර ඇති රෝහල්

	අද දින පෙව10 වන විට රෝහල් ගත කර ඇති රෝගීන්			පසුගිය පැය 24 තුළ සුව වූ බව තහවුරුකර රෝහලෙන් පිටවූ රෝගීන්		
	ලාංඛික	විදේශික	එකතුව	ලාංඛික	විදේශික	එකතුව
ජාතික සෞඛ්‍ය රෝහ	147	0	147	9	0	9
මු. රෝ. වැලිකන්ද	54	0	54	0	0	0
ඉරවෙල රෝහල	105	0	105	6	0	6
මු.රෝ. මිනුවන්ගොඩ	38	0	38	1	0	1
නැ.කො.මු.රෝ. මුල්ලේරියාව	98	0	98	3	0	3
ශි රෝ අනුරාධපුර	64	0	64	3	0	3
නෙවිල් පුනාන්දු රෝහල	316	0	316	65	0	65
හම්බන්තොට රෝහල	189	4	193	22	0	22
පා. රෝ. රත්නපුර	51	0	51	0	0	0
කලුතර රෝහල	159	0	159	20	0	20
කාන්තාකුමාර රෝහල	132	0	132	0	0	0
මු රෝ නෙල්දෙණිය	94	0	94	10	0	10
මු. රෝ. හාමිතම	133	0	133	10	0	10
මු රෝ හල්ගමුව	25	0	25	0	0	0
පා. රෝ. අම්බන්තොට	27	0	27	2	0	2
පා. රෝ. පුනාට	60	0	60	0	0	0
පා. රෝ. මුහුදුරිය	18	0	18	0	0	0
පා. රෝ. කොස්ගම	50	0	50	0	0	0
පා. රෝ. දංකොටුව	53	0	53	2	0	2
පා. රෝ. ඩිවුලපිටිය	91	0	91	0	0	0
පා. රෝ. ලගගල	66	0	66	21	0	21
පා. රෝ. පොම්පො	38	0	38	2	0	2
පා. රෝ. පිඹුර	55	0	55	5	0	5
පා. රෝ. කරදියනාරු	110	0	110	7	0	7
පා. රෝ. රදාමාන	48	0	48	0	0	0
මුම්බායි රෝහල	74	0	74	5	0	5
පා. රෝ. පදිනතුලාව	0	0	0	0	0	0
ළය රෝහල වැලිසර	8	0	8	3	0	3
පා. රෝ. පාලමුනේ	61	0	61	3	0	3
පා. රෝ. උදුගොඩ	45	0	45	5	0	5
පා. රෝ. කාර්මිල	46	0	46	6	0	6
පා. රෝ. ඉන්තාපාන	34	0	34	1	0	1
පා. රෝ. මතුගම	44	0	44	0	0	0
පා. රෝ. සංඝාරාම	18	0	18	4	0	4
පා. රෝ. නොවිලියාම	30	0	30	2	0	2
පා. රෝ. නවගමුව	27	0	27	2	0	2
පා. රෝ. බණ්ඩාරවෙල	0	0	0	0	0	0
පා. රෝ. හගුරන්කොන	2	0	2	6	0	6
හමුදා රෝහල	6	0	6	2	0	2
මු. රෝ. ගුවන් හමුදාව	1	0	1	0	0	0
ජාතික මානසික සෞඛ්‍ය	10	0	10	0	0	0
කන්දකාඩු ප්‍රතිකාර	93	0	93	34	0	34
ගල්ලේ ප්‍රතිකාර	384	0	384	0	0	0
සුනාමි ප්‍රතිකාර	461	0	461	36	0	36
ඇලිලිපිටිය ප්‍රතිකාර	153	0	153	13	0	13
කහගොල්ල ප්‍රතිකාර	63	0	63	0	0	0
සමනලවැව ප්‍රතිකාර	21	0	21	0	0	0
අම්පාර පුනරුත්ථාපන	51	0	51	0	0	0
කහවත්ත ප්‍රතිකාර	150	0	150	35	0	35
වතුපිටිය ප්‍රතිකාර	131	0	131	2	0	2
බිත්ගිරිය ප්‍රතිකාර	420	0	420	41	0	41
රබුකකන ප්‍රතිකාර	112	0	112	12	0	12
පොල්ගොල්ල ප්‍රතිකාර	204	0	204	30	0	30
යක්කල ප්‍රතිකාර	100	0	100	0	0	0
කොපාඩු ප්‍රතිකාර	262	0	262	0	0	0
පොලියේ පුනරුත්ථාපන	102	0	102	42	0	42
කරන්දෙණිය ප්‍රතිකාර	112	0	112	0	0	0
පැණිදෙණිය ප්‍රතිකාර	262	0	262	26	0	26
දරියා නගරය ප්‍රතිකාර	141	0	141	2	0	2
මු රෝ වරකාපාල	181	0	181	8	0	8
සුමනපුර ප්‍රතිකාර	43	0	43	0	0	0
මොස්ටානා මිලිනොවිල	279	0	279	0	0	0
දම්දෙණිය ප්‍රතිකාර	150	0	150	2	0	2
වැලිගම ප්‍රතිකාර	20	0	20	0	0	0
ගිරිපුල්ල ප්‍රතිකාර	389	0	389	11	0	11
බිදුන්වැව ප්‍රතිකාර	68	0	68	0	0	0
කොරියල බිලි ප්‍රතිකාර	45	0	45	0	0	0
හික්කඩුව පුපරි කොරල් ප්‍රතිකාර	17	0	17	0	0	0
මධ්‍යස්ථානය						