



වසංගත රෝග විද්‍යා අංශය

සෞඛ්‍ය අමාත්‍යාංශය

231, ද සේරම් පෙදෙස, කොළඹ 10.

දුර: (+94 11) 2695112, 4740490, 4740491, 4740492, 2681548 ෆැක්ස්: (+94 11) 2696583 ඊ මේල්: chepid@sltnet.lk, epidunit@sltnet.lk වෙබ්: www.epid.gov.lk

නව කොරෝනා වෛරස් ආසාදනය (COVID-19) දෛනික වාර්තාව 2021.06.06 පෙ.ව. - 10.00.

හේතුවක් නිශ්චිතව හඳුනා නොගත් නියුමෝනියා වසංගත රෝග තත්වයක් මුල්වරට 2019 දෙසැම්බර් 31 වන දින චීනයේ හුබෙයි පළාතේ චුභාන් නගරයෙන් වාර්තා විය. 2020 ජනවාරි 07 වන දින එම වසංගත තත්වයට හේතුව නව කොරෝනා වෛරසය බව මුල්වරට හඳුනා ගන්නා ලදී. 2020 ජනවාරි 30 දින ලෝක සෞඛ්‍ය සංවිධානය මගින් මෙම රෝගයේ ව්‍යාප්තිය සලකා ගෝලීය මහජන සෞඛ්‍ය හදිසි තත්වයක් ප්‍රකාශයට පත් කරන ලද අතර 2020 පෙබරවාරි 11 දින රෝගයේ කෙටි යෙදුම ලෙස "COVID-19" හඳුන්වා දෙන ලද අතර 11/03 දින ගෝලීය වසංගතයක් ලෙස නම් කරන ලදී. මෙම රෝගයේ බිජුණු කාලය-දින 2 - 14.

පසුගිය පැය 24 තුළ තහවුරුකල රෝගීන්ගේ විස්තර	
තහවුරු කරන ලද රෝගීන් ගණන	3103
වෙනත් රටවල්වලින් පැමිණි නිරෝධායනය වන හා ඔවුන්ගේ ආශ්‍රිතයන්	9
	ශ්‍රී ලාංකික විදේශික
කන්දකාඩු පුනරුත්ථාපන මධ්‍යස්ථාන සමාජිකයන් හා ඔවුන්ගේ ආශ්‍රිතයන්	0
රෝහල වලින් තහවුරු කල (රෝග ලක්ෂණ සහිතව ඇතුළත් කරනු ලැබූ රෝගීන්ගේ)	0
අලුත් අවුරුදු පොකුර	2854
බන්ධනාගාර පොකුර	240

පසුගිය පැය 24 තුළ කොරෝනා රෝගය තහවුරුකල රෝගීන්ගේ කොරතුරු				
රෝහල් ගත රෝගීන් - ඊසේ දින - පෙව10	පසුගිය පැය 24 තුළ තහවුරුකල රෝගීන්	පසුගිය පැය 24 තුළ සුව වූ බව තහවුරු කර රෝහලෙන් පිටවගිය රෝගීන්	පසුගිය පැය 24 තුළ මියගිය රෝගීන්	රෝහල් ගත වීමට සිටින රෝගීන් අද දින-පෙව10
31466	3103	1172	40	33357

ශ්‍රී ලංකාවේ තත්වය

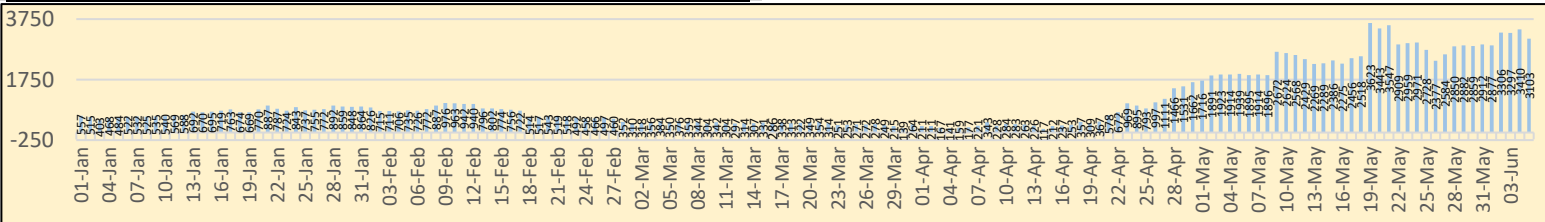
තහවුරු කල කොරෝනා රෝගීන්		202357
වෙනත් රටවලින් පැමිණි	විදේශික	318
	ශ්‍රී ලාංකික	4447
ශ්‍රී ලංකාව තුළදී ආසාදනය වූ	නාවික හමුදා සාමාජිකයන් හා ආශ්‍රිතයන්	950
	කන්දකාඩු පුනරුත්ථාපන මධ්‍යස්ථාන සමාජිකයන් හා ඔවුන්ගේ ආශ්‍රිතයන්	651
	මිනුවන්ගොඩ පොකුර	3059
	පැලියගොඩ/ වරාය පොකුර	82785
	බන්ධනාගාර පොකුර	6355
	අලුත් අවුරුදු පොකුර	103479
	වෙනත්	313



තහවුරු කල කොරෝනා රෝගීන්		202357
සුවපත්වූ කොරෝනා රෝගීන්		167304
මරණයට පත්වූ කොරෝනා රෝගීන්		1696
අද උදේ 10 වන විට රෝහල් ගත කර ඇති/ රෝහල් ගත වීමට සිටින කොරෝනා රෝගය තහවුරු කල රෝගීන්		33357
අද උදේ 10 වන විට රෝහල් ගත කර ඇති කොරෝනා රෝගීන් ලෙස සැක සහිත රෝගීන්		1453

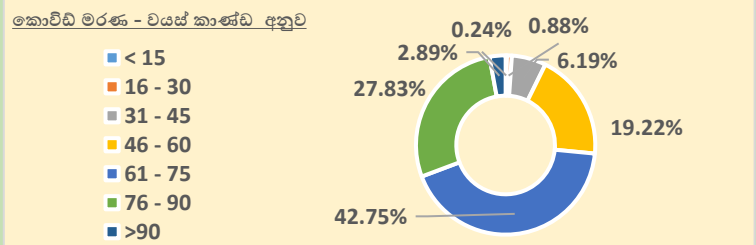
කොවිඩ් එන්තන්කරණය	1 වන මාත්‍රාව	2 වන මාත්‍රාව
කොවිඩ් එන්තන	925242	353156
සයිනොසාම් එන්තන	953480	-
ස්පුටනික් -V	64986	-

රට	ජනගහනය මිලියනයකට වාර්තාවන කොවිඩ් 19 රෝගීන්	ජනගහනය මිලියනයකට සිදුවූ කොවිඩ් 19 මරණ
ශ්‍රී ලංකාව	9282	77
ඉන්දියාව	20214	236
සිංගප්පූරුව	10751	5.4
ඕස්ට්‍රේලියාව	1180	36
ද. ආසියා . කලාපය	15635	199

සෞඛ්‍ය දිස්ත්‍රික්කය	1වන දළල	2වන දළල	3වන දළල	මුළු ගණන
කොළඹ	174	32123	19235	51532
ගම්පහ	51	18483	16193	34727
කළුතර	72	6986	14551	21609
මහනුවර	19	5710	4848	10577
කුරුමිනිගල	30	3191	6959	10180
ගාල්ල	4	2645	5961	8610
රත්නපුර	9	3654	4374	8037
මාතර	4	1544	3173	4721
මාතලේ	5	1214	3080	4299
නුවරඑළිය	2	1259	3273	4534
කෑගල්ල	10	1770	2001	3781
යාපනය	16	1441	1947	3404
බදුල්ල	4	1358	2162	3524
පුත්තලම	39	1024	1892	2955
අනුරාධපුර	31	820	1995	2846
හම්බන්තොට	3	710	1804	2517
ත්‍රිකුණාමලය	4	651	1662	2317
මොණරාගල	6	545	1533	2084
පොළොන්නරුව	10	475	1308	1793
අම්පාර	9	498	971	1478
කල්මුණේ	18	1296	97	1411
මඩකලපුව	1	699	806	1506
වවුනියාව	2	623	416	1041
මුලතිවු	0	278	626	904
කිලිනොච්චි	0	250	710	960
මන්නාරම	0	379	207	586



කොවිඩ් රෝගී මරණ	1696
	1004
	692



වෛද්‍ය අධීක්ෂණය යටතේ ප්‍රතිකාර ලබන කොරෝනා සෑක කටයුතු රෝගීන් 1453

රෝහල	මේ දක්වා එකතුව			අද දින උදේ 10 ට		
	ලාංකික	විදේශික	එකතුව	ලාංකික	විදේශික	එකතුව
ජා. බෝ. රෝ. විද්‍යාගාරය	1449	76	1525	11	0	11
ජාතික රෝහල	47567	16	47583	143	0	143
ශි. රෝ. රාමම	6834	5	6839	156	0	156
ශි. රෝ. කරපිටිය	2446	27	2473	77	0	77
ශි. රෝ. - අනුරාධපුර	3893	2	3895	15	0	15
ශි. රෝ. - කුරුණෑගල	3627	1	3628	96	0	96
ශි. රෝ. - යාපනය	761	2	783	0	0	0
නුවර ජාතික රෝහල	2700	6	2706	18	0	18
ශි. රෝ. - මඩකලපුව	1095	0	1095	50	0	50
දි. මු. - ගම්පහ	2011	4	2015	94	0	94
දි. මු. රෝහල මීගමුව	3268	15	3283	72	0	72
ශි. රෝ. - රත්නපුර	1835	0	1835	71	0	71
ප. මහ. රෝ - බදුල්ල	1120	2	1122	43	0	43
රිජ්වේ ආර්යා ළමා රෝහල	684	0	684	14	0	14
ද සොයිසා කා. රෝ.	2892	1	2893	16	0	16
ම. රෝ. පොළොන්නරුව	3343	6	3349	6	0	6
ශි. රෝ. - කළුතර	6087	5	6092	4	0	4
කා. ඩී. කාන්තා රෝහල	897	0	897	17	0	17
මු. රෝ. හම්බන්තොට	391	2	393	0	0	0
මු. රෝ. මොණරාගල	1035	0	1035	10	0	10
මු. රෝ. වැලිකන්ද	69	1	70	0	0	0
මුලික රෝහල කලුතර	3752	2	3759	182	0	182
ළය රෝහල වැලිසර	3017	2	3019	49	0	49
නැ.මො.මු.රෝ. මුල්ලේගොඩ	404	0	404	5	0	5
ම. රෝ. හලාවත	8644	1	8645	19	0	19
ම. රෝ. මාතලේ	241	2	243	0	0	0
කොතලාවල වි. වි. රෝහල	20347	0	20347	55	0	55
ම. රෝ. වවුනියාව	415	0	415	2	0	2
මු. රෝ. මාරවිල	935	1	936	2	0	2
ශ්‍රී ජ. පුර. ශි. රෝ.	31687	2	31689	163	0	163
මු.රෝ. තෙල්දෙණිය	174	0	174	8	0	8
මු.රෝ. තංගල්ල	233	1	234	10	0	10
ජා. මා. සෞඛ්‍ය විද්‍යාගාරය	1425	0	1425	45	0	45
එකතුව				1453	0	1453

කොරෝනා රෝගය තහවුරුකල රෝගීන් ඇතුළත් කර ඇති රෝහල්

	අද දින පවතින රෝහල් 10 වන විට රෝහල් 05 ක් කර ඇති රෝගීන්			පසුගිය පැය 24 තුළ සුව වූ බව තහවුරුකර රෝහලෙන් පිටවීමට		
	ලාංකික	විදේශික	එකතුව	ලාංකික	විදේශික	එකතුව
ජාතික බෝවන රෝග විද්‍යාගාරය	144	0	144	25	0	25
මු. රෝ. වැලිකන්ද	64	0	64	1	0	1
ඉරිගොඩ රෝහල	96	0	96	5	0	5
මු.රෝ. මුල්ලේගොඩ	77	0	77	0	0	0
නැ.මො.මු.රෝ. මුල්ලේගොඩ	94	0	94	5	0	5
ශි. රෝ. අනුරාධපුර	53	0	53	3	0	3
ශි. රෝ. මහනුවර	115	0	115	0	0	0
ශි.රෝ. යාපනය	68	0	68	0	0	0
තෙවිල් ප්‍රනාන්දු රෝහල	500	0	500	47	0	47
හම්බන්තොට රෝහල	115	0	115	9	0	9
ප්‍රා. රෝ. රත්නපුර	47	0	47	3	0	3
කපුරුගමුව රෝහල	184	0	184	18	0	18
කාන්තා විද්‍යාගාර රෝහල	70	0	70	12	0	12
මු. රෝ. තෙල්දෙණිය	104	0	104	3	0	3
මු. රෝ. හෝමානම	115	0	115	6	0	6
මු. රෝ. මුල්ලේගොඩ	186	0	186	11	0	11
මු. රෝ. මහලන්කොටුව	47	0	47	3	0	3
මු. රෝ. කුරුමිගොල්ල	19	0	19	2	0	2
ප්‍රා. රෝ. අභ්‍යන්තර	42	0	42	4	0	4
ප්‍රා. රෝ. පුනාව	58	0	58	9	0	9
ප්‍රා. රෝ. මුහුණත	58	0	58	3	0	3
ප්‍රා. රෝ. මොණරාගල	71	0	71	21	0	21
ප්‍රා. රෝ. පොළොන්නරුව	70	0	70	6	0	6
ප්‍රා. රෝ. දිවුලපිටිය	74	0	74	7	0	7

ප්‍රා. රෝ. ලගුණ පල්ලේගම	83	0	83	2	0	2
ප්‍රා. රෝ. දොම්පෙ	51	0	51	3	0	3
ප්‍රා. රෝ. පිඬුර	53	0	53	2	0	2
ප්‍රා. රෝ. කරදියනාරු	103	0	103	0	0	0
ප්‍රා. රෝ. රජාවත	39	0	39	2	0	2
ඉබ්බිඳිපත්ත රෝහල	44	0	44	15	0	15
ප්‍රා. රෝ. පදිනපොල	36	0	36	0	0	0
ළය රෝහල වැලිසර	23	0	23	5	0	5
ප්‍රා. රෝ. පාලමුණේ	82	0	82	3	0	3
ප්‍රා. රෝ. පදිනපොල	98	0	98	8	0	8
ප්‍රා. රෝ. තාරම්බල	39	0	39	4	0	4
ප්‍රා. රෝ. ඉන්තාපාන	21	0	21	4	0	4
ප්‍රා. රෝ. මහලම	45	0	45	0	0	0
ප්‍රා. රෝ. බණ්ඩාරම	52	0	52	3	0	3
ප්‍රා. රෝ. නොවිඳියගම	37	0	37	6	0	6
ප්‍රා. රෝ. කවුගමුව	24	0	24	5	0	5
ප්‍රා. රෝ. බණ්ඩාරවෙල	52	0	52	2	0	2
ප්‍රා. රෝ. හුගුරන්කොන	20	0	20	0	0	0
ප්‍රා. රෝ. වෙලිපොල	57	0	57	5	0	5
ප්‍රා. රෝ. කුරුමිගොල්ල	20	0	20	2	0	2
ප්‍රා. රෝ. වත්තේගම	21	0	21	1	0	1
ප්‍රා. රෝ. වලපනේ	56	0	56	4	0	4
ප්‍රා. රෝ. දමන	49	0	49	6	0	6
ප්‍රා. රෝ. දෙසියන්දර	22	0	22	0	0	0
ප්‍රා. රෝ. පිලිපොල	70	0	70	2	0	2
ප්‍රා. රෝ. පල්ලේගම	39	0	39	5	0	5
ප්‍රා. රෝ. වැසර	49	0	49	0	0	0
ප්‍රා. රෝ. කිතුල්ල	60	0	60	0	0	0
ප්‍රා. රෝ. කුරුමිගොල්ල	65	0	65	14	0	14
ප්‍රා. රෝ. නම්මලියාව	25	0	25	0	0	0
ප්‍රා. රෝ. මිදිදෙණිය	19	0	19	2	0	2
ප්‍රා. රෝ. අමරපත්තොට	57	0	57	5	0	5
ප්‍රා. රෝ. රත්නපුර	14	0	14	2	0	2
ප්‍රා. රෝ. නකුරුවෙල	0	0	0	5	0	5
ප්‍රා. රෝ. අතුරු	39	0	39	10	0	10
නමල රෝහල පුනාගොඩ	78	0	78	5	0	5
මු. රෝ. ගවුන් හමුදාව කටුනායක	14	0	14	0	0	0
ජාතික මානසික සෞඛ්‍ය විද්‍යාගාරය	20	0	20	2	0	2
ආයුර්වේද රෝහල රාජගිරිය	159	0	159	18	0	18
ගලුපොල ප්‍රතිකාර මධ්‍යස්ථානය	59	0	59	0	0	0
කන්තකාඩු ප්‍රතිකාර මධ්‍යස්ථානය	357	0	357	0	0	0
ගල්ලපොල ප්‍රතිකාර මධ්‍යස්ථානය	373	0	373	158	0	158
පුනානි ප. මධ්‍යස්ථානය	514	0	514	44	0	44
ඇබ්ලිපිටිය ප්‍රතිකාර මධ්‍යස්ථානය	172	0	172	39	0	39
කහගොල්ල ප්‍රතිකාර	211	0	211	31	0	31
අම්පාර පුනරුත්ථාපන මධ්‍යස්ථානය	248	0	248	9	0	9
කහවත්ත ප්‍රතිකාර මධ්‍යස්ථානය	278	0	278	0	0	0
වතුපිටිය ප්‍රතිකාර මධ්‍යස්ථානය	120	0	120	6	0	6
බිත්ගිරිය ප්‍රතිකාර මධ්‍යස්ථානය	525	0	525	0	0	0
රවුක්කඩ ප්‍රතිකාර මධ්‍යස්ථානය	360	0	360	0	0	0
යක්කල ප්‍රතිකාර මධ්‍යස්ථානය	117	0	117	0	0	0
කෝපාටි ප්‍රතිකාර මධ්‍යස්ථානය	314	0	314	2	0	2
කරන්දෙණිය ප්‍රතිකාර මධ්‍යස්ථානය	122	0	122	18	0	18
පැණිදෙණිය ප්‍රතිකාර මධ්‍යස්ථානය	338	0	338	48	0	48
දර්ගා නගරය ප්‍රතිකාර මධ්‍යස්ථානය	97	0	97	8	0	8
මු. රෝ. වරාපොල	193	0	193	31	0	31
ත්‍රිකුණාමලිය ප්‍රතිකාර මධ්‍යස්ථානය	86	0	86	19	0	19
කිරිඳිපොල ප්‍රතිකාර මධ්‍යස්ථානය	495	0	495	49	0	49
හික්කඩුව ප්‍රතිකාර මධ්‍යස්ථානය	218	0	218	7	0	7
වැලිගම ප්‍රතිකාර මධ්‍යස්ථානය	83	0	83	10	0	10
ගිරිඳිපොල ප්‍රතිකාර මධ්‍යස්ථානය	313	0	313	12	0	12
බිදුන්වැව ප්‍රතිකාර මධ්‍යස්ථානය	243	0	243	6	0	6
කොරගල බිච්චි ප්‍රතිකාර	73	0	73	6	0	6
හබරාදුව ප්‍රතිකාර මධ්‍යස්ථානය	108	0	108	13	0	13
හත්තාන ප්‍රතිකාර මධ්‍යස්ථානය	42	0	42	3	0	3
කුණ්ඩාපොල ප්‍රතිකාර මධ්‍යස්ථානය	70	0	70	8	0	8
පුනානි බන්ධනාගාර ප්‍රතිකාර මධ්‍යස්ථානය	237	0	237	32	0	32
කන්දේ ඇල්ල ප්‍රතිකාර මධ්‍යස්ථානය	65	0	65	1	0	1
බොවන්තලා ප්‍රතිකාර මධ්‍යස්ථානය	61	0	61	1	0	1
අම්පාර හාඩ් තාක්ෂණික විද්‍යාල	129	0	129	23	0	23
නැරියියා විද්‍යාල ප්‍රතිකාර මධ්‍යස්ථානය	247	0	247	29	0	29
මල්කුමුණ ප්‍රතිකාර මධ්‍යස්ථානය	91	0	91	0	0	0
පස්වත්ත ප්‍රතිකාර මධ්‍යස්ථානය	400	0	400	18	0	18
ශ්‍රීපාලි ගොරණ ප්‍රතිකාර මධ්‍යස්ථානය	216	0	216	21	0	21
මම්පොල කරුණ ප්‍රතිකාර මධ්‍යස්ථානය	95	0	95	10	0	10
තෙරන්තකඩවල ප්‍රතිකාර මධ්‍යස්ථානය	43	0	43	5	0	5
පදකඩබවිජ්ජ ප්‍රතිකාර මධ්‍යස්ථානය	74	0	74	5	0	5
අඟුණකොලපලුණ ප්‍රතිකාර මධ්‍යස්ථානය	121	0	121	18	0	18
සිවුස් ප්‍රතිකාර මධ්‍යස්ථානය	79	0	79	0	0	0
කලපාන ප්‍රතිකාර මධ්‍යස්ථානය	84	0	84	0	0	0
පරපිටුපුර ප්‍රතිකාර මධ්‍යස්ථානය	79	0	79	0	0	0
කමබ්බිකාඩු ප්‍රතිකාර මධ්‍යස්ථානය	327	0	327	59	0	59
මුරිකන්ඩි ප්‍රතිකාර මධ්‍යස්ථානය	158	0	158	6	0	6
බුද්ධ හමුදා කඳවුර ප්‍රතිකාර මධ්‍යස්ථානය	153	0	153	6	0	6
රජ. වි. එස්. කටුකුරුන්ද ප්‍රතිකාර මධ්‍යස්ථානය	118	0	118	0	0	0
නිලාමඩුල ප්‍රතිකාර මධ්‍යස්ථානය	76	0	76	9	0	9
තාක්ෂණ විද්‍යාල මානලේ	177	0	177	27	0	27
පොල්මොල්ල ප්‍රතිකාර මධ්‍යස්ථානය	228	0	228	0	0	0
කළුතර ප්‍රතිකාර මධ්‍යස්ථානය	142	0	142	0	0	0
පල්ලේකොල්ල ප්‍රතිකාර මධ්‍යස්ථානය	71	0	71	10	0	10
දී.ම.රෝහල වවුනියාව	14	0	14	0	0	0
කිලිපොල ප්‍රතිකාර මධ්‍යස්ථානය	23	0	23	0	0	0
ගල්කිරියාම ප්‍රතිකාර මධ්‍යස්ථානය	107	0	107	7	0	7
ලංගුමාන ප්‍රතිකාර මධ්‍යස්ථානය	18	0	18	0	0	0
වත්තේගොල්ල ප්‍රතිකාර මධ්‍යස්ථානය	155	0	155	3	0	3
මොරවක ප්‍රතිකාර මධ්‍යස්ථානය	41	0	41	0	0	0
බිදුණොඩ ප්‍රතිකාර මධ්‍යස්ථානය	210	0	210	0	0	0

