



වසංගත රෝග විද්‍යා අංශය

සෞඛ්‍ය අමාත්‍යාංශය

231, ද සේරම් පෙදෙස, කොළඹ 10.

දුර: (+94 11) 2695112, 4740490, 4740491, 4740492 , 2681548 ෆැක්ස්: (+94 11) 2696583 ඊ මේල්: chepid@sltnet.lk, epidunit@sltnet.lk වෙබ්: www.epid.gov.lk

තව කොරෝනා වෛරස් ආසාදනය (COVID-19) දෛනික වාර්තාව 2021.03.06 පෙ.ව. - 10.00.

හේතුවක් නිශ්චිතව හඳුනා නොගත් නියුමෝනියා වසංගත රෝග තත්වයක් මුල්වරට 2019 දෙසැම්බර් 31 වන දින චීනයේ හුබෙයි පළාතේ චුභාන් නගරයෙන් වාර්තා විය. 2020 ජනවාරි 07 වන දින එම වසංගත තත්වයට හේතුව නව කොරෝනා වෛරසය බව මුල්වරට හඳුනා ගන්නා ලදී. 2020 ජනවාරි 30 දින ලෝක සෞඛ්‍ය සංවිධානය මගින් මෙම රෝගයේ ව්‍යාප්තිය සලකා ගෝලීය මහජන සෞඛ්‍ය හදිසි තත්වයක් ප්‍රකාශයට පත් කරන ලද අතර 2020 පෙබරවාරි 11 දින රෝගයේ කෙටි යෙදුම ලෙස "COVID-19" හඳුන්වා දෙන ලද අතර 11/03 දින ගෝලීය වසංගතයක් ලෙස නම් කරන ලදී. මෙම රෝගයේ බීජෝෂණ කාලය-දින 2 - 14.

පසුගිය පැය 24 තුළ තහවුරුකල රෝගීන්ගේ විස්තර	
තහවුරු කරන ලද රෝගීන් ගණන	350
වෙනත් රටවල්වලින් පැමිණ නිරෝධායනය වන හා ඔවුන්ගේ ආශ්‍රිතයන්	ශ්‍රී ලාංකික 11 විදේශික 1
කන්දකාඩු පුනරුත්ථාපන මධ්‍යස්ථාන සමාජිකයන් හා ඔවුන්ගේ ආශ්‍රිතයන්	0
රෝහල වලින් තහවුරු කල (රෝග ලක්ෂණ සහිතව ඇතුළත් කරනු ලැබූ රෝගීන්ගේ)	0
පැලියගොඩ පොකුර සම්බන්ධ අනුපොකුරු	320
බන්ධනාගාර පොකුර	18

පසුගිය පැය 24 තුළ කොරෝනා රෝගය තහවුරුකල රෝගීන්ගේ කොරතුරු				
රෝහල් ගත රෝගීන් - ඊයේ දින - පෙව10	පසුගිය පැය 24 තුළ තහවුරුකල රෝගීන්	පසුගිය පැය 24 තුළ සුව වූ බව තහවුරු කර රෝහලෙන් පිටවගිය රෝගීන්	පසුගිය පැය 24 තුළ මියගිය රෝගීන්	රෝහල් ගත රෝගීන් අද දින-පෙව10
2800	350	448	4	2698

ශ්‍රී ලංකාවේ තත්වය

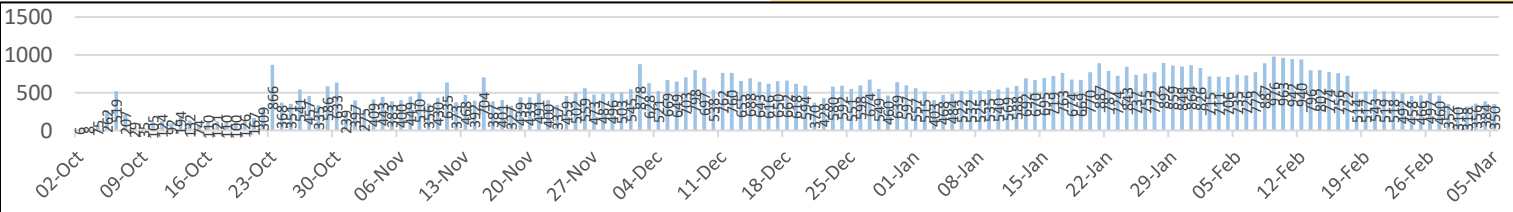
තහවුරු කල කොරෝනා රෝගීන්		84960
වෙනත් රටවලින් පැමිණි	විදේශික 184 ශ්‍රී ලාංකික 2129	
ශ්‍රී ලංකාව තුළදී ආසාදනය වූ	නාවික හමුදා සාමාජිකයන් හා ාශ්‍රිතයන් 950 කන්දකාඩු පුනරුත්ථාපන මධ්‍යස්ථාන සමාජිකයන් හා ඔවුන්ගේ ආශ්‍රිතයන් 651 මිනුවන්ගොඩ-පැලියගොඩ-බන්ධනාගාර පොකුර සම්බන්ධ අනුපොකුරු 80733 වෙනත් 313	



තහවුරු කල කොරෝනා රෝගීන්		84960
සුවපත්වූ කොරෝනා රෝගීන්		81769
මරණයට පත්වූ කොරෝනා රෝගීන්		493
අද උදේ 10 වන විට රෝහල් ගත කර ඇති කොරෝනා රෝගය තහවුරු කල රෝගීන්		2698
අද උදේ 10 වන විට රෝහල් ගත කර ඇති කොරෝනා රෝගීන් ලෙස සැක සහිත රෝගීන්		397

රට	ජනගහනය මිලියනයකට වාර්තාවන කොවිඩ් 19 රෝගීන්	ජනගහනය මිලියනයකට සිදුවූ කොවිඩ් 19 මරණ
ශ්‍රී ලංකාව	3897	22
ඉන්දියාව	8041	114
සිංගප්පූරුව	10243	5
මිස්ට්‍රේලියාව	1136	36
ද. ආසියා . කලාපය	6687	103

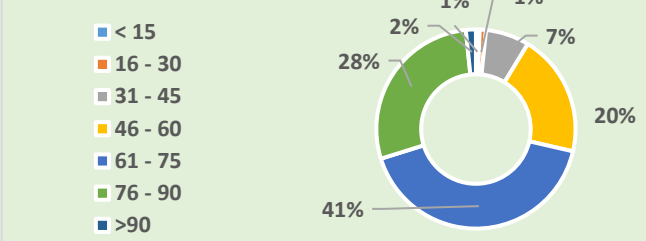
HEALTH DISTRICT	Count
සෞඛ්‍ය දිස්ත්‍රික්කය	සංඛ්‍යාව
කොළඹ	28461
ගම්පහ	16878
පුත්තලම	1151
කළුතර	6259
අනුරාධපුර	514
මහනුවර	4005
කුරුණෑගල	2401
පොළොන්නරුව	214
යාපනය	346
රත්නපුර	2286
කෑගල්ල	1472
මොණරාගල	455
කල්මුණේ	1238
මාතලේ	911
ගාල්ල	2103
අම්පාර	292
බදුල්ල	1306
මාතර	1571
මඩකලපුව	498
හම්බන්තොට	606
වවුනියාව	362
ත්‍රිකුණාමලය	478
නුවරඑළිය	1199
කිලිනොච්චි	111
මන්නාරම	232
මුලතිවු	26

සැ. යු. දිස්ත්‍රික්කය තුළදී රෝගය ආසාදනය වූ පුද්ගලයන් පමණක් සලකා බලන ලදී



කොවිඩ් රෝගී මරණ	493
 308	
 185	

කොවිඩ් මරණ - වයස් කාණ්ඩ අනුව



වෛද්‍ය අධීක්ෂණය යටතේ ප්‍රතිකාර ලබන කොරෝනා සෑක කටයුතු රෝගීන් - 397

රෝහල	මේ දක්වා එකතුව			අද දින උදේ 10 ට		
	ලාංකික	විදේශික	එකතුව	ලාංකික	විදේශික	එකතුව
ජා. බෝ. රෝ. විද්‍යායතනය	1317	76	1393	5	0	5
ජාතික රෝහල	22739	16	22755	0	0	0
ශි. රෝ. රාමම	3634	5	3639	10	0	10
ශි. රෝ. කරාපිටිය	1046	27	1073	2	0	2
ශි. රෝ. - අනුරාධපුර	2564	2	2566	8	0	8
ශි. රෝ. - කුරුණෑගල	1876	1	1877	9	0	9
ශි. රෝ. - යාපනය	425	2	427	2	0	2
නුවර ජාතික රෝහල	1727	6	1733	16	0	16
ශි. රෝ. - මඩකලපුව	587	0	587	7	0	7
දි. මු. - ගම්පහ	1132	4	1136	8	0	8
දි. මු. රෝහල මීගමුව	2383	15	2398	6	0	6
ශි. රෝ. - රත්නපුර	1043	0	1043	5	0	5
ප. මහ. රෝ. - බදුල්ල	421	2	423	6	0	6
රිජිවේ ආර්යා ළමා රෝහල	461	0	461	0	0	0
ද සොයිසා කා. රෝ.	2514	1	2515	7	0	7
ම. රෝ. පොළොන්නරුව	9	6	15	3	0	3
ශි. රෝ. - කළුබෝවිල	1800	5	1805	11	0	11
කා. වි. කාන්තා රෝහල	776	0	776	0	0	0
මු. රෝ. හම්බන්තොට	385	2	387	0	0	0
මු. රෝ. මොණරාගල	587	0	587	4	0	4
මු. රෝ. වැලිකන්ද	69	1	70	0	0	0
මූලික රෝහල කලුතර	1439	2	1441	7	0	7
ළය රෝහල වැලිසර	1838	2	1840	29	0	29
නැ.කො.මු.රෝ. මුල්ලේරියාව	293	0	293	2	0	2
ම. රෝ. හලාවත	6722	1	6723	14	0	14
ම. රෝ. මාතර	241	2	243	0	0	0
කොතලාවල වි. වි. රෝහල	12247	0	12247	87	0	87
ම. රෝ. වවුනියාව	330	0	330	1	0	1
මු. රෝ. මාරුවිල	662	1	663	2	0	2
ශ්‍රී ජ. පුර. ශි. රෝ.	14214	2	14216	102	0	102
මු.රෝ. තෙල්දෙණිය	146	0	146	5	0	5
මු.රෝ. තංගල්ල	82	1	83	0	0	0
ජා. මා. සෞඛ්‍ය විද්‍යායතනය	842	0	842	39	0	39
එකතුව				397	0	397

මාරු කර යවන රෝගීන් රෝහල් දෙකේම ලියාපදිංචි වන නිසා මෙය එකතු කිරීම සිදුරැඳී නොවේ

කොරෝනා රෝගය තහවුරුකල රෝගීන් ඇතුළත් කර ඇති රෝහල්	අද දින පෙට්10 වන විට රෝහල් ගත කර ඇති රෝගීන්			පසුගිය පැය 24 තුළ මුළු මරණ තහවුරුකර රෝහලෙන් පිටවිය රෝගීන්		
	ලාංකික	විදේශික	එකතුව	ලාංකික	විදේශික	එකතුව
	ජාතික වෛද්‍යාගාරය	87	0	87	9	0
මු. රෝ. වැලිකන්ද	40	0	40	2	0	2
ඉරවෙල රෝහල	17	0	17	5	0	5
මු.රෝ. මුහුදුමාව	8	0	8	0	0	0
නැ.කො.මු.රෝ. මුල්ලේරියාව	53	0	53	0	0	0
ශි රෝ අනුරාධපුර	32	0	32	5	0	5
හෙවිල් ප්‍රනාන්දු රෝහල	14	0	14	21	0	21
හම්බන්තොට රෝහල	220	0	220	7	0	7
ප්‍රා. රෝ. රිදීකන්න	49	0	49	1	0	1
කඹුරුගමු රෝහල	94	0	94	0	0	0
කාන්තෝගම රෝහල	14	0	14	5	0	5
මු රෝ පොල්දෙණිය	64	0	64	9	0	9
මු. රෝ. සෝමාම	101	0	101	12	0	12
මු රෝ පල්ලව	0	0	0	0	0	0
ප්‍රා. රෝ. අඹන්තොට	24	0	24	0	0	0
ප්‍රා. රෝ. ලුනා	55	0	55	17	0	17
ප්‍රා. රෝ. ඉංගිරිය	17	0	17	3	0	3
ප්‍රා. රෝ. කොස්ගම	38	0	38	7	0	7
ප්‍රා. රෝ. ද-කොටුව	23	0	23	5	0	5
ප්‍රා. රෝ. දිවුලපිටිය	74	0	74	11	0	11
ප්‍රා. රෝ. ලංගල පල්ලේම	58	0	58	8	0	8
ප්‍රා. රෝ. දොළොස්	18	0	18	2	0	2
ප්‍රා. රෝ. පිඹුර	40	0	40	4	0	4
ප්‍රා. රෝ. කාරියානාද	23	0	23	0	0	0
ප්‍රා. රෝ. රදාහන	24	0	24	24	0	24
ඉව්විලපනතු රෝහල	3	0	3	0	0	0
ප්‍රා. රෝ. පදිංගල	0	0	0	0	0	0
ළය රෝහල වැලිසර	0	0	0	2	0	2
ප්‍රා. රෝ. පාලමුනේ	23	0	23	0	0	0
ප්‍රා. රෝ. උදුමකඩ	54	0	54	0	0	0
ප්‍රා. රෝ. නාරම්මල	18	0	18	7	0	7
ප්‍රා. රෝ. ඉන්කුපාන	18	0	18	1	0	1
ප්‍රා. රෝ. මානුම	32	0	32	10	0	10
ප්‍රා. රෝ. බණ්ඩාරගම	3	0	3	2	0	2
ප්‍රා. රෝ. නොවිටියාම	11	0	11	0	0	0
ප්‍රා. රෝ. නවගමුව	1	0	1	0	0	0
ප්‍රා. රෝ. බණ්ඩාරවෙල	0	0	0	0	0	0
ප්‍රා. රෝ. හිඟුරන්කොන	29	0	29	0	0	0
හමුල රෝහල පනාහොඩ	17	0	17	10	0	10
මු. රෝ. ආර්ථික පිටුව	4	0	4	0	0	0
ජාතික මානසික සෞඛ්‍ය	5	0	5	0	0	0
කන්දකඩු ප්‍රතිකාර	0	0	0	0	0	0
ගල්ලාල්ල ප්‍රතිකාර	30	0	30	16	0	16
සුනාමි ප්‍රතිකාර මධ්‍යස්ථානය	99	0	99	4	0	4
ඇබ්බිටිය ප්‍රතිකාර මධ්‍යස්ථානය	138	0	138	8	0	8
කහතොල්ල ප්‍රතිකාර	63	0	63	0	0	0
සමතලවුල ප්‍රතිකාර	0	0	0	0	0	0
අම්පාර සුනාමි ස්ථානය	17	0	17	3	0	3
කොරන්ත ප්‍රතිකාර මධ්‍යස්ථානය	182	0	182	15	0	15
වතුපිටිය ප්‍රතිකාර	96	0	96	26	0	26
පිත්තිය ප්‍රතිකාර මධ්‍යස්ථානය	91	0	91	3	0	3
රසුක්ක ප්‍රතිකාර	79	0	79	9	0	9
පොල්තොල්ල ප්‍රතිකාර	93	0	93	23	0	23
යක්කල ප්‍රතිකාර මධ්‍යස්ථානය	43	0	43	13	0	13
කෝපාඩු ප්‍රතිකාර	104	0	104	2	0	2
පොලිස් සුදුසු පාසැල, කළුතර	0	0	0	0	0	0
කරන්දෙණිය ප්‍රතිකාර මධ්‍යස්ථානය	51	0	51	4	0	4
වැණිදෙණිය ප්‍රතිකාර මධ්‍යස්ථානය	64	0	64	32	0	32
දහර නගරය ප්‍රතිකාර මධ්‍යස්ථානය	19	0	19	12	0	12
මු. රෝ. පරිනාමපාල	176	0	176	39	0	39
ශ්‍රී සුදුසුම් ප්‍රතිකාර මධ්‍යස්ථානය	56	0	56	3	0	3
දඹුදෙණිය ප්‍රතිකාර	35	0	35	3	0	3
ගින්නවුල ප්‍රතිකාර	73	0	73	14	0	14
වැලිමල්ල ප්‍රතිකාර මධ්‍යස්ථානය	0	0	0	0	0	0
මිටිල්ල ප්‍රතිකාර	132	0	132	17	0	17
බිදුන්වැව ප්‍රතිකාර	24	0	24	0	0	0
කොරන්ත පීඨ ප්‍රතිකාර	47	1	48	13	0	13
ගින්නවුල සුපර් කොරල් ප්‍රතිකාර මධ්‍යස්ථානය	10	0	10	0	0	0
හබරුව ප්‍රතිකාර මධ්‍යස්ථානය	0	0	0	0	0	0