



වසංගත රෝග විද්‍යා අංශය

සෞඛ්‍ය අමාත්‍යාංශය

231, ද සේරම් පෙදෙස, කොළඹ 10.

දුර: (+94 11) 2695112, 4740490, 4740491, 4740492, 2681548 ෆැක්ස්: (+94 11) 2696583 ඊ මේල්: chepid@sltnet.lk, epidunit@sltnet.lk වෙබ්: www.epid.gov.lk

නව කොරෝනා වෛරස් ආසාදනය (COVID-19) දෛනික වාර්තාව 2021.05.04 පෙ.ව. - 10.00.

හේතුවක් නිශ්චිතව හඳුනා නොගත් නියුමෝනියා වසංගත රෝග තත්වයක් මුල්වරට 2019 දෙසැම්බර් 31 වන දින චීනයේ හුබෙයි පළාතේ චුභාන් නගරයෙන් වාර්තා විය. 2020 ජනවාරි 07 වන දින එම වසංගත තත්වයට හේතුව නව කොරෝනා වෛරසය බව මුල්වරට හඳුනා ගන්නා ලදී. 2020 ජනවාරි 30 දින ලෝක සෞඛ්‍ය සංවිධානය මගින් මෙම රෝගයේ ව්‍යාප්තිය සලකා ගෝලීය මහජන සෞඛ්‍ය හදිසි තත්වයක් ප්‍රකාශයට පත් කරන ලද අතර 2020 පෙබරවාරි 11 දින රෝගයේ කෙටි යෙදුම ලෙස "COVID-19" හඳුන්වා දෙන ලද අතර 11/03 දින ගෝලීය වසංගතයක් ලෙස නම් කරන ලදී. මෙම රෝගයේ බිජුණු කාලය-දින 2 - 14.

පසුගිය පැය 24 තුළ තහවුරුකල රෝගීන්ගේ විස්තර	
තහවුරු කරන ලද රෝගීන් ගණන	1923
වෙනත් රටවල්වලින් පැමිණි නිරෝධායනය වන හා ඔවුන්ගේ ආශ්‍රිතයන්	ශ්‍රී ලාංකික 9 විදේශික 1
කන්දකාඩු පුනරුත්ථාපන මධ්‍යස්ථාන සමාජිකයන් හා ඔවුන්ගේ ආශ්‍රිතයන්	0
රෝහල වලින් තහවුරු කල (රෝග ලක්ෂණ සහිතව ඇතුළත් කරනු ලැබූ රෝගීන්ගේ)	0
අලුත් අවුරුදු පොකුර	1893
බන්ධනාගාර පොකුර	20

පසුගිය පැය 24 තුළ කොරෝනා රෝගය තහවුරුකල රෝගීන්ගේ කොරකුරු				
රෝහල් ගත රෝගීන් - ඊසේ දින පෙව10	පසුගිය පැය 24 තුළ තහවුරුකල රෝගීන්	පසුගිය පැය 24 තුළ සුව වූ බව තහවුරු කර රෝහලෙන් පිටවූ රෝගීන්	පසුගිය පැය 24 තුළ මියගිය රෝගීන්	රෝහල් ගත රෝගීන් අද දින-පෙව10
12848	1923	944	13	13814

ශ්‍රී ලංකාවේ තත්වය

තහවුරු කල කොරෝනා රෝගීන්		113676
වෙනත් රටවලින් පැමිණි	විදේශික 299 ශ්‍රී ලාංකික 3636	
ශ්‍රී ලංකාව තුළදී ආසාදනය වූ	නාවික හමුදා සාමාජිකයන් හා ශ්‍රීතයන් 950 කන්දකාඩු පුනරුත්ථාපන මධ්‍යස්ථාන සමාජිකයන් හා ඔවුන්ගේ ආශ්‍රිතයන් 651 මිනුවන්ගොඩ පොකුර 3059 පැලියගොඩ/ වරාය පොකුර 82785 බන්ධනාගාර පොකුර 4850 අලුත් අවුරුදු පොකුර 17133 වෙනත් 313	

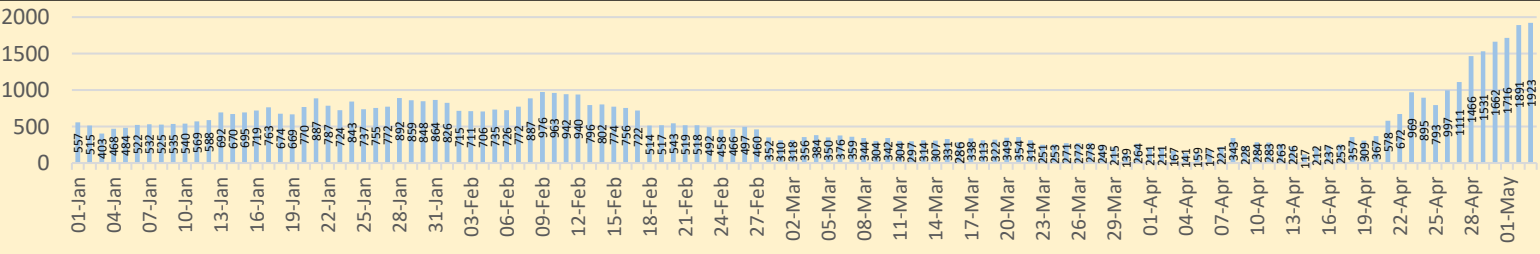
තහවුරු කල කොරෝනා රෝගීන්		113676
සුවපත්වූ කොරෝනා රෝගීන්	99153	
මරණයට පත්වූ කොරෝනා රෝගීන්	709	
අද ලදේ 10 වන විට රෝහල් ගත කර ඇති කොරෝනා රෝගය තහවුරු කල රෝගීන්	13814	
අද ලදේ 10 වන විට රෝහල් ගත කර ඇති කොරෝනා රෝගීන් ලෙස සැක සහිත රෝගීන්	1118	



කොවිඩ් එන්නත්කරණය	1 වන මාත්‍රාව	2 වන මාත්‍රාව
කොවිඩ් එන්නත්	925242	117571
සයිනොපාම් එන්නත් (චීන ජාතිකයින් සඳහා)	2865	2435

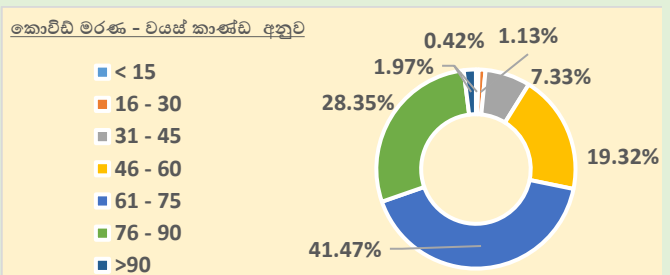
රට	ජනගහනය මිලියනයකට වාර්තාවන කොවිඩ් 19 රෝගීන්	ජනගහනය මිලියනයකට සිදුවූ කොවිඩ් 19 මරණ
ශ්‍රී ලංකාව	5214	32
ඉන්දියාව	12290	139
සිංගප්පූරුව	10421	5
මිස්ට්‍රියාව	1163	36
ද. ආසියා . කලාපය	9877	126

සෞඛ්‍ය දිස්ත්‍රික්කය	සංඛ්‍යාව
කොළඹ	34235
ගම්පහ	21223
පුත්තලම	1776
කළුතර	8487
අනුරාධපුර	797
මහනුවර	4842
කුරුණෑගල	4940
පොළොන්නරුව	338
යාපනය	1457
රත්නපුර	3321
කෑගල්ල	1825
මොණරාගල	1073
කල්මුණේ	1314
මාතලේ	1754
ගාල්ල	3099
අම්පාර	402
බදුල්ල	1695
මාතර	2094
මඩකලපුව	637
හම්බන්තොට	963
වවුනියාව	478
ත්‍රිකුණාමලය	811
නුවරඑළිය	1763
කිලිනොච්චි	159
මන්නාරම	315
මුලතිවු	72

සැ. සු. දිස්ත්‍රික්කය තුළදී රෝගය ආසාදනය වූ පුද්ගලයන් පමණක් සලකා බලන ලදී



කොවිඩ් රෝගී මරණ	709
	449
	260



වෛද්‍ය අධීක්ෂණය යටතේ ප්‍රතිකාර ලබන කොරෝනා සෑක කටයුතු රෝගීන් - 1118

රෝහල	මේ දක්වා එකතුව			අද දින උදේ 10 ට		
	ලාංකික	විදේශික	එකතුව	ලාංකික	විදේශික	එකතුව
ජා. බණ්. රෝ. විද්‍යායතනය	1389	76	1465	11	0	11
ජාතික රෝහල	43262	16	43278	66	0	66
ශි. රෝ. රාගම	4594	5	4599	95	0	95
ශි. රෝ. කරාපිටිය	1433	27	1460	-	0	-
ශි. රෝ. - අනුරාධපුර	2949	2	2951	23	0	23
ශි. රෝ. - කුරුණෑගල	2558	1	2559	60	0	60
ශි. රෝ. - යාපනය	596	2	598	6	0	6
කුවර ජාතික රෝහල	2240	6	2246	38	0	38
ශි. රෝ. - මඩකලපුව	756	0	756	24	0	24
දි. මු. - ගම්පහ	1402	4	1406	28	0	28
දි. මු. රෝහල මීගමුව	2648	15	2663	35	0	35
ශි. රෝ. - රත්නපුර	1250	0	1250	24	0	24
ප. මහ. රෝ. - බදුල්ල	717	2	719	37	0	37
රිජිවේ ආර්යා ළමා රෝහල	513	0	513	9	0	9
ද සොයිසා කා. රෝ.	2756	1	2757	6	0	6
ම. රෝ. පොළොන්නරුව	2603	6	2609	22	0	22
ශි. රෝ. - කළුබෝවිල	2398	5	2403	22	0	22
කා. වි. කාන්තා රෝහල	834	0	834	0	0	0
මු. රෝ. හම්බන්තොට	385	2	387	0	0	0
මු. රෝ. මොණරාගල	792	0	792	12	0	12
මු. රෝ. වැලිකන්ද	69	1	70	0	0	0
මූලික රෝහල කලුතර	1775	2	1777	28	0	28
ළය රෝහල වැලිපර	2676	2	2678	-	0	-
නැ.කො.මු.රෝ. මුල්ලේරියාව	338	0	338	8	0	8
ම. රෝ. හලාවත	7907	1	7908	21	0	21
ම. රෝ. මාතර	241	2	243	0	0	0
කොතලාවල වි. වි. රෝහල	17288	0	17288	195	0	195
ම. රෝ. වව්නියාව	380	0	380	4	0	4
මු. රෝ. මාරුවිල	795	1	796	0	0	0
ශ්‍රී ජ. පුර. ශි. රෝ.	24126	2	24128	295	0	295
මු.රෝ. තෙල්දෙණිය	171	0	171	7	0	7
මු.රෝ. තංගල්ල	99	1	100	4	0	4
ජා. මා. සෞඛ්‍ය විද්‍යායතනය	1207	0	1207	38	0	38
එකතුව				1118	0	1118

මාරු කර ගත් රෝගීන් රෝහල් දෙකම ලියාපදිංචි වන නිසා මෙය එකතු කිරීම නිවැරදි නොවේ

කොරෝනා රෝගය තහවුරුකල රෝගීන් ඇතුළත් කර ඇති රෝහල්

	අද දින පෙට්ටි වන විට රෝහල් ගත කර ඇති රෝගීන්			පසුගිය ප්‍රায় 24 තුළ සුව වූ බව තහවුරුකර රෝහලෙන් පිටවූ රෝගීන්		
	ලාංකික	විදේශික	එකතුව	ලාංකික	විදේශික	එකතුව
ජාතික බෝවන රෝහ	155	0	155	9	0	9
මු. රෝ. වැලිකන්ද	109	0	109	6	0	6
ඉරවෙල රෝහල	78	0	78	11	0	11
මු.රෝ. මහවැලිගොඩ	53	0	53	0	0	0
නැ.කො.මු.රෝ. මුල්ලේරියාව	103	0	103	7	0	7
ශි. රෝ. අනුරාධපුර	91	0	91	0	0	0
හෙවිල් ප්‍රහාන්ද රෝහල	333	0	333	40	0	40
හම්බන්තොට රෝහල	205	0	205	68	0	68
ප්‍රා. රෝ. රඳුක්කන	74	0	74	7	0	7
කවුරුගමු රෝහල	225	0	225	0	0	0
කාන්තානුම රෝහල	52	0	52	4	0	4
මු. රෝ. පොල්දෙණිය	121	0	121	4	0	4
මු. රෝ. සෝමාගම	169	0	169	9	0	9
මු. රෝ. තෙල්ලපුව	0	0	0	0	0	0
ප්‍රා. රෝ. අඹන්පොල	46	0	46	1	0	1
ප්‍රා. රෝ. පුනාව	105	0	105	5	0	5
ප්‍රා. රෝ. ඉංගිරිය	32	0	32	0	0	0
ප්‍රා. රෝ. කොස්ගම	66	0	66	3	0	3
ප්‍රා. රෝ. දාංකොටුව	62	0	62	23	0	23
ප්‍රා. රෝ. දිවුලපිටිය	99	0	99	6	0	6
ප්‍රා. රෝ. ලගුගල	125	0	125	15	0	15
ප්‍රා. රෝ. දොම්පෙ	33	0	33	5	0	5
ප්‍රා. රෝ. පිඹුර	60	0	60	9	0	9
ප්‍රා. රෝ. කරදියනාරු	110	0	110	0	0	0
ප්‍රා. රෝ. රිදාවන	39	0	39	3	0	3
ඉව්විලමපන්නු රෝහල	68	0	68	6	0	6
ප්‍රා. රෝ. පදිගතලාව	71	0	71	0	0	0
ළය රෝහල වැලිපර	0	0	0	0	0	0
ප්‍රා. රෝ. පාලමුණේ	86	0	86	4	0	4
ප්‍රා. රෝ. උදුගොඩ	119	0	119	44	0	44
ප්‍රා. රෝ. නාරම්මල	61	0	61	3	0	3
ප්‍රා. රෝ. ඉන්තාපාන	31	0	31	9	0	9
ප්‍රා. රෝ. මතුගම	64	0	64	5	0	5
ප්‍රා. රෝ. බණ්ඩාරගම	36	0	36	4	0	4
ප්‍රා. රෝ. නොව්වියාගම	40	0	40	8	0	8
ප්‍රා. රෝ. නවගමුව	34	0	34	2	0	2
ප්‍රා. රෝ. බණ්ඩාරවෙල	46	0	46	0	0	0
ප්‍රා. රෝ. හගුරන්කක	29	0	29	15	0	15
ප්‍රා. රෝ. පෙලියල	68	0	68	0	0	0
ප්‍රා. රෝ. කටුගස්තොට	49	0	49	0	0	0
හමුදා රෝහල	26	0	26	0	0	0
මු. රෝ. ගවුන් හමුදාව	48	0	48	3	0	3
ජාතික මානසික සෞඛ්‍ය ගලුපොළානු ප්‍රතිකාර කන්දකොටු ප්‍රතිකාර	15	0	15	0	0	0
ගලුපොළානු ප්‍රතිකාර	85	0	85	6	0	6
කන්දකොටු ප්‍රතිකාර	0	0	0	0	0	0
ගල්ලෑර ප්‍රතිකාර	141	0	141	0	0	0
පුනානි ප්‍රතිකාර	853	0	853	23	0	23
ඇබ්ලිටිය ප්‍රතිකාර	198	0	198	0	0	0
කහගොල්ල ප්‍රතිකාර	148	0	148	0	0	0
සමනලවිල ප්‍රතිකාර	0	0	0	0	0	0
අම්පාර පුනරුත්ථාපන	224	0	224	66	0	66
කහවත්ත ප්‍රතිකාර	0	0	0	0	0	0
වතුපිටිය ප්‍රතිකාර	120	0	120	0	0	0
බිත්ගිරිය ප්‍රතිකාර	479	0	479	53	0	53
රඳුක්කන ප්‍රතිකාර	269	0	269	0	0	0
පොල්ගොල්ල ප්‍රතිකාර	0	0	0	0	0	0
යක්කල ප්‍රතිකාර	102	0	102	20	0	20
කොප්පා ප්‍රතිකාර	279	0	279	87	0	87
පොල්ස් පුහුණු පාසැල	0	0	0	0	0	0
කරන්දෙණිය ප්‍රතිකාර	119	0	119	13	0	13
පැණිදෙණිය ප්‍රතිකාර	329	0	329	14	0	14
දැරගා නගරය ප්‍රතිකාර	93	0	93	5	0	5
මු. රෝ. වරකාපොල	197	0	197	26	0	26
මුස්සෙරම් ප්‍රතිකාර	134	0	134	11	0	11
මධ්‍යස්ථානා ශිලිහොව්ව	0	0	0	0	0	0
දම්දෙණිය ප්‍රතිකාර	313	0	313	112	0	112
නික්කඩුව ප්‍රතිකාර	183	0	183	54	0	54
වැලිගම ප්‍රතිකාර	64	0	64	25	0	25
ගිරිපල්ල ප්‍රතිකාර	338	0	338	79	0	79
බිදුන්වැව ප්‍රතිකාර	158	0	158	0	0	0
කොග්ගල බිච්චි ප්‍රතිකාර	168	0	168	9	0	9
නික්කඩුව සුපර් කොරල්	0	0	0	0	0	0
හබරුවිල ප්‍රතිකාර	0	0	0	0	0	0
හන්තාන ප්‍රතිකාර	81	0	81	3	0	3
කුණේඛාලේ ප්‍රතිකාර	42	0	42	0	0	0
පුනානි මුත්තිකේ ප්‍රතිකාර	92	0	92	0	0	0