

පිළිකාව පිළිබඳ ලංකාවේ වර්තමාන තත්ත්වය

පිළිකා බෝ නොවන රෝග අතර ප්‍රධාන තැනක් ගන්නා රෝගී තත්ත්වයකි. ලංකාවේ පිළිකා රෝග සඳහා ප්‍රතිකාර කරනු ලබන ප්‍රතිකාර ඒකක මහරගම අපේක්ෂා රෝහල (ජාතික පිළිකා ආයතනය), කරාපිටිය, මහනුවර, අනුරාධපුරය, යාපනය, මඩකලපුව, කුරුණෑගල යන ශික්ෂණ රෝහල්වලින් රත්නපුර සහ බදුල්ල යන පළාත් මහ රෝහල්වලින් වනසේ ලංකාවේ සෑම පළාතකම පිහිටා ඇති අතර 2015 වසරේදී මෙම රෝහල් 09කිම අලුතෙන් පිළිකා රෝගීන් 28,794 දෙනෙකු ලියාපදිංචි වී තිබිණි. වසර 2008 සිට 2015 දක්වා මෙම රෝහල්වල අලුතෙන් ලියාපදිංචි වූ රෝගීන්ගේ විස්තර පහත වගුවේ දක්වා ඇත.

ප්‍රජා විශේෂඥ වෛද්‍ය
ක්‍රුජ් පෙරේරා
ජාතික පිළිකා මර්දන වැඩසටහන සෞඛ්‍ය, පෝෂණ හා දේශීය වෛද්‍ය අමාත්‍යාංශය



රජයේ පිළිකා රෝහල්වල අලුතෙන් ලියාපදිංචි වූ රෝගීන් සංඛ්‍යාව

ප්‍රතිකාර කරනු ලබන ප්‍රතිකාර ඒකක	ලියාපදිංචි වූ වර්ෂය							
	2008	2009	2010	2011	2012	2013	2014	2015
අපේක්ෂා රෝහල - මහරගම	11,163	11,756	11,513	12,403	12,550	12,689	13,247	13,890
ශික්ෂණ රෝහල - මහනුවර	3,648	3,634	4,046	5,042	3,717	3,516	4,000	4,023
ශික්ෂණ රෝහල - කරාපිටිය	1,764	1,866	1,793	2,193	2,158	2,455	2,479	2,394
ශික්ෂණ රෝහල - යාපනය	412	479	659	1,055	1,048	1,061	1,032	1,100
ශික්ෂණ රෝහල - අනුරාධපුර	712	551	641	698	803	850	1,114	1,300
පළාත් මහ රෝහල - බදුල්ල	753	794	858	1,430	2,152	2,203	1,527	2,285
ශික්ෂණ රෝහල - මඩකලපුව	-	169	565	727	1,094	932	897	900
ශික්ෂණ රෝහල - කුරුණෑගල	538	804	806	1,174	1,122	1,042	1,238	1,680
පළාත් මහ රෝහල - රත්නපුර	319	485	636	735	808	767	807	902
එකතුව	19,309	20,538	21,517	25,457	25,452	25,515	26,341	28,474

*මෙම වසරේ හෝ පසුගිය වසරේ ලියාපදිංචි වූ රෝගීන් අලුතින් රෝගියකු ලෙස ලියාපදිංචි විය හැක.

සමහර අවස්ථාවලදී එකම රෝගියා පිළිකා ප්‍රතිකාර ඒකක කීපයක විවිධ හේතු නිසා අලුත් රෝගියෙකු ලෙස ලියාපදිංචි වීමේ හැකියාවක් ඇති නිසා ඉහත වගුවේ සංඛ්‍යා මදක් වැඩි අගයක් ගෙන ඇත.

සෞඛ්‍ය අමාත්‍යාංශයේ ජාතික පිළිකා මර්දන වැඩසටහන මගින් ජාතික පිළිකා ලේඛනය (National Cancer Registry) පවත්වාගෙන යනු ලබන අතර එම ලේඛනය සකස් කිරීමේදී එක් රෝගියෙකු එම ලේඛනයට ගනු ලබන්නේ එක් වරක් පමණි. මෙම ලේඛනය සකස් කිරීම සඳහා ලංකාවේ සියලුම පිළිකා ප්‍රතිකාර ඒකකවලින්, ව්‍යාධිවේද (Pathology) රසායනාගාරවලින්, මුඛ සහ හනුක ශල්‍ය ඒකකවලින් දත්ත ලබාගෙන විශ්ලේෂණය කරනු ලැබෙයි. ජාතික පිළිකා ලේඛනය ප්‍රකාශයට පත්කිරීමේ සුළු ප්‍රමාදයක් තිබුණ ද එම ලේඛනය සඳහා රෝගියෙකු ඇතුළත් කරගනු ලබනුයේ එක් වරක් පමණක් බැවින් එම දත්ත ඒර්ච්ඒස් භාවයෙන් වැඩිය. එම ලේඛනය අවසන් වරට ප්‍රකාශයට පත්කර ඇත්තේ 2009 වර්ෂයේ වාර්තා වූ පිළිකා රෝගීන් සම්බන්ධවයි.

ශ්‍රී ලංකාව තුළ වර්ෂයකට අලුතින් පිළිකා රෝගීන් හඳුනාගැනීම

වර්ෂය	සංඛ්‍යාව	දළ පිළිකා අලුතින් හඳුනාගැනීම අනුපාතය (ජනගහනය 100,000කට)
1985	5,012	31.6
1990	6,063	35.7
1995	7,325	40.4
2000	10,925	56.4
2005	13,372	67.9
2006	14,080	70.9
2007	13,635	68.0
2008	16,511	81.6
2009	16,888	82.6

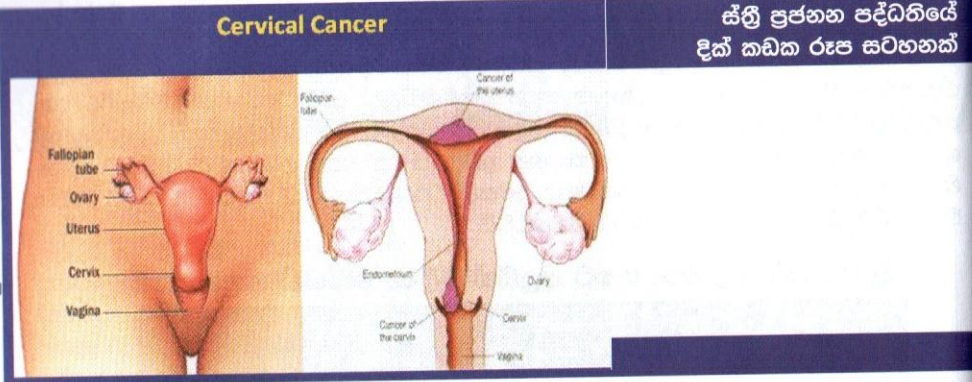
Source: Sri Lanka Cancer Registry, NCCP

ශ්‍රී ලංකාව තුළ පිළිකා නිසා මරණයට පත් සංඛ්‍යාව

වර්ෂය	සංඛ්‍යාව	වාර්ෂික දළ පිළිකා මරණ අනුපාතය (ජනගහනය 100,000කට)	සමානුපාතික මරණ අනුපාතය
1985	4,416	27.9	4.5
1990	4,479	26.4	4.6
1995	5,710	31.5	5.5
2001	8,063	42.9	7.1
2002	7,986	42.0	7.1
2003	8,393	43.6	7.3
2004	9,127	47.0	7.9
2005	9,403	47.9	7.1
2006	10,386	52.3	8.8
2009	11,286	55.2	8.8

ශ්‍රී ලංකාවේ ගැබ්ගෙල පිළිකා තත්ත්වයන්

කාන්තා ප්‍රජනන පද්ධතියේ ගර්භාශයේ පහළ කොටස ගැබ්ගෙල ලෙස හඳුන්වනු ලබන අතර ගැබ්ගෙල ආශ්‍රිතව ඇතිවන පිළිකාව ගැබ්ගෙල පිළිකාව ලෙස හඳුන්වනු ලැබේ.



Cervical Cancer

සිඳි ප්‍රජනන පද්ධතියේ දික් කඩක රූප සටහනක්

ගැබ්ගෙල පිළිකාව ශ්‍රී ලංකාවේ කාන්තාවන් අතර දෙවෙනියට බහුලතම පිළිකාවයි. සාමාන්‍යයෙන් වාර්ෂිකව අලුතෙන් ගැබ්ගෙල පිළිකා රෝගීන් 1000ක් පමණ ශ්‍රී ලංකාවේ හඳුනාගනු ලැබෙයි. ජාතික පිළිකා මර්ධන වැඩසටහන මගින් ප්‍රකාශයට පත්කරනු ලබන ජාතික පිළිකා ලේඛනයට අනුව ගැබ්ගෙල පිළිකා රෝගීන් 879ක් 2009 වර්ෂයේදී හඳුනාගත් අතර එය කාන්තාවන් අතර අලුතෙන් හඳුනාගත් පිළිකා රෝගීන්ගෙන් 9.7%කි.

ප්‍රධාන පෙළේ පිළිකාවන් - කාන්තා (ප්‍රමාණ සහ ප්‍රතිශතයන්)

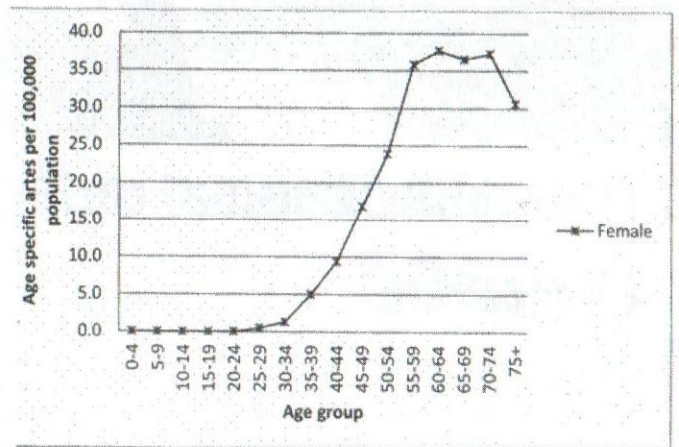
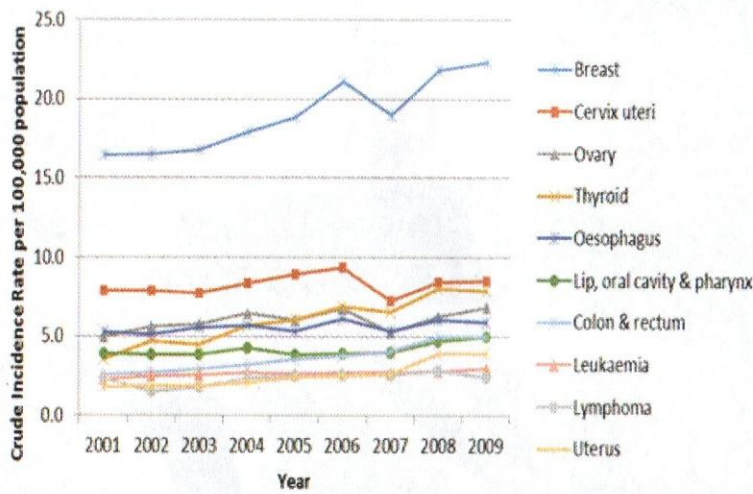
පිළිකා ඇති වූ ස්ථාන	වර්ෂය				
	2005	2006	2007	2008	2009
වියයුරු	1,859 (18.3)	2,102 (20.6)	1,914 (18.8)	2,220 (21.8)	2,293 (22.2)
ගැබ්ගෙල	881 (8.9)	934 (9.6)	732 (7.4)	858 (8.6)	879 (8.7)
නයිබෝයිඩ් ග්‍රන්ථි	592 (5.6)	683 (6.4)	656 (6.1)	815 (7.4)	816 (7.4)
බිච්චනෝස	596 (5.9)	672 (6.7)	529 (5.3)	637 (6.2)	698 (6.8)
ගලනාලය ආශ්‍රිත	524 (5.5)	610 (6.4)	534 (5.6)	617 (6.4)	608 (6.2)
මුඛ පිළිකා	377 (3.8)	390 (4.0)	398 (4.0)	477 (4.8)	520 (5.2)
මහාඅන්ත්‍රය හා ගුද මාර්ග ආශ්‍රිත	353 (3.6)	372 (3.8)	405 (4.1)	508 (5.2)	517 (5.5)
ගර්භාශ	237 (2.4)	268 (2.8)	263 (2.7)	397 (4.1)	397 (4.1)
ලියුනෝමියා	257 (2.8)	257 (2.8)	275 (2.9)		310 (3.2)
වයා ග්‍රන්ථි ආශ්‍රිත	243 (2.5)	251 (2.5)	257 (2.6)	288 (2.8)	

ජාතික පිළිකා ලේඛනයේ දත්ත අනුව 2001 සිට 2009 දක්වා වාර්ෂිකව අලුතෙන් ගැබ්ගෙල පිළිකා රෝගීන් හඳුනාගැනීමේ ප්‍රවණතාවය පිළිබඳව, ගැබ්ගෙල පිළිකාව කාන්තාවන් අතර දෙවෙනියට බහුලව වාර්තාවන පිළිකාව ලෙස පවතින බව පැහැදිලිව පෙනේ. 2009 වසරේ ගැබ්ගෙල පිළිකා වාර්තාවීමේ අනුපාතය ජනගහණයේ කාන්තාවන් 100,000ට අලුතෙන් ගැබ්ගෙල පිළිකා රෝගීන් 8.7කි. (ASR=8.7) ගැබ්ගෙල පිළිකාව වාර්තාවන වයස් කාණ්ඩ සැලකූ විට වයස අවුරුදු 30ට පසුව ගැබ්ගෙල පිළිකා රෝගීන් අලුතෙන් හඳුනාගන්නා අතර වැඩිම ගැබ්ගෙල පිළිකා රෝගීන් සංඛ්‍යාවක් හඳුනාගන්නේ වයස අවුරුදු 55-59, 60-64 සහ 65-69 වයස් කාණ්ඩවල බව 2009 ගැබ්ගෙල පිළිකා රෝගීන්ගේ දත්ත විශ්ලේෂණය කළ විට පැහැදිලි වේ.

ගැබ්ගෙල පිළිකාව වළක්වාගත හැකි පිළිකාවකි.

බොහෝ දියුණු රටවල ගැබ්ගෙල පිළිකා අවම කරගෙන ඇත්තේ පැප් පරිඝණය මගින් පූර්ව පිළිකා අවස්ථාවේදී හඳුනාගෙන නිසි ප්‍රතිකාරවලට යොමුවීම මගින් ය. වර්ථමානයේදී බොහෝ රටවල් HPV එන්නත ගැබ්ගෙල පිළිකා ඇතිවීම වැළැක්වීම සඳහා හඳුන්වාදීමත් ඇති අතර එම ක්‍රමවේදය අනාගතයේදී ගැබ්ගෙල පිළිකා අවම කරගැනීමට හේතු වනු ඇත.

Leading 10 cancer sites of females, 2001-2009



Year 2008 Age specific rates- Cervix uteri